

Elektronické služby centrálného elektronického priečinka (ES CEP)

Ciele projektu ES CEP



1. Elektronizácia a automatizácia procesov medzinárodného obchodu a zavedenie elektronických služieb pre centrálnu správu a riadenie medzinárodných obchodných transakcií
2. Vytvorenie plne integrovaného informačného prostredia pre podporu medzinárodného obchodu v kontexte NKIVS
3. Zabezpečenie poskytovania informácií relevantných pre medzinárodný obchod

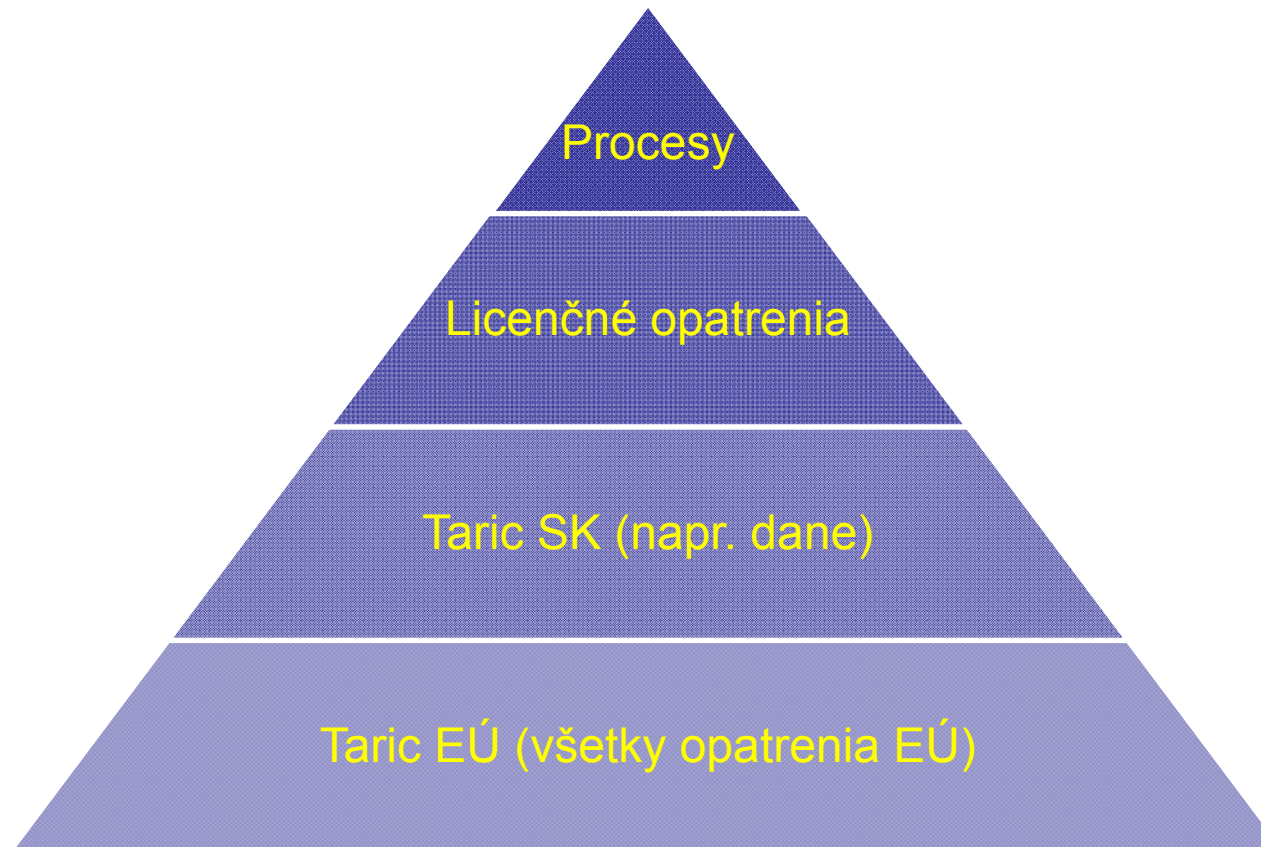
Zahranično-obchodná transakcia (ZOT)

- Proces zjednocujúci aktivity obchodníka od získavania potrebných licencií až po colné konanie
- Konkrétny obchodný prípad pre dovoz – vývoz – tranzit (obchod s tretími krajinami)
- Primárny používateľ – „obchodník“ aj v súčasnosti realizujúcich DVT

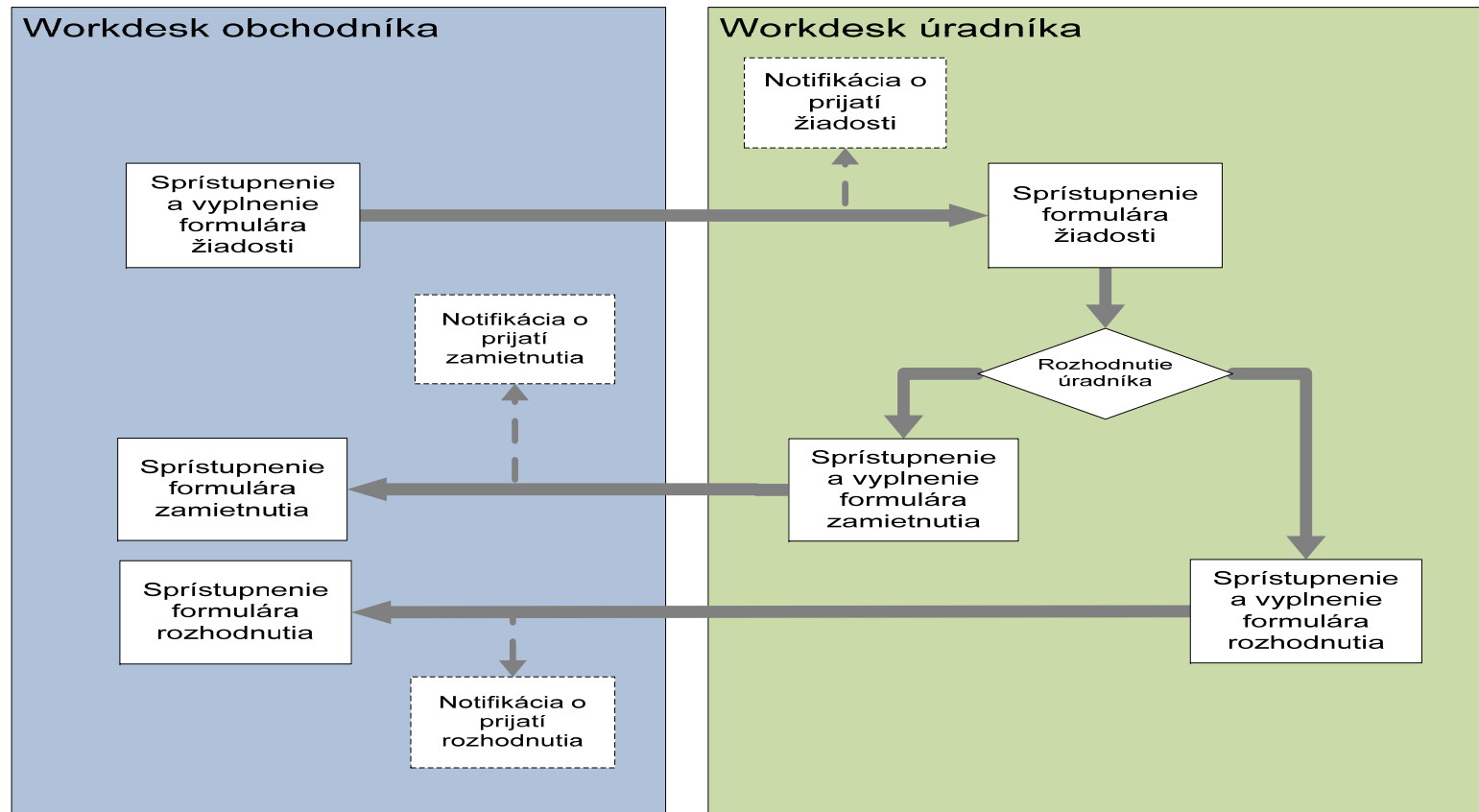
3 fázy ZOT



Podmienky pre ZOT – opatrenia v IS CEP



Príklad komunikácie obchodník – úradník

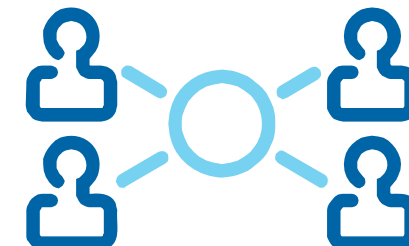


Technické predpoklady

- Používateľské rozhranie IS CEP – **webová aplikácia**
- Kompatibilita s najrozšírenejšími prehliadačmi (Internet Explorer, Mozilla Firefox, Google Chrome) a ich aktuálnymi verziami
- Inštalácia dodatočnej aplikácie na klientskom PC (**nástroj na vytváranie ZEP**)
- Elektronická komunikácia – prostriedky pre ZEP
 - Kvalifikovaný certifikát
 - Hardvérové zariadenie (karta a čítačka, resp. USB zariadenie)
 - Aplikácia pre vytváranie ZEP

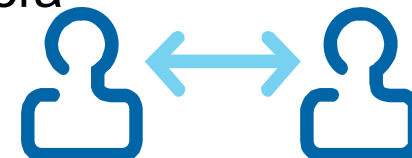
Používateľ systému

- Obchodník
 - FO a PO
- Úradník
 - zapojené organizácie (ministerstvá a organizácie)
- Prevádzkovateľ
 - FR SR




Elektronická komunikácia

- Pre elektronickú komunikáciu sú nevyhnutné prostriedky pre ZEP
 - Certifikát
 - Aplikácia pre vytváranie ZEP (súčasť IS CEP)
 - Ako používať CEP > Nástroj na vytváranie ZEP
(<https://www.cep.financnasprava.sk/cep/portw/cep.ui.cms/sk-sk/akopou%C5%BE%C3%ADva%C5%A5cep.aspx>)
- V testovacom prostredí je každému používateľovi k dispozícii spoločný testovací certifikát
 - Cepovic Obchodnik (Obchodnik.pfx) pre prácu vo WDO
 - Cepovic Uradnik (Uradnik.pfx) pre prácu vo WDU
- Certifikát je potrebné nainštalovať na PC používateľa



Inštalácia certifikátu

- Dvojklik na súbor s príponou pfx (Obchodník resp. Uradník)
- Heslo vyžiadané počas importu je ‚test1234‘
- Importovaný certifikát je potrebné konvertovať pomocou nástroja dostupného na stránke projektu
- Použiť tlačidlo „Konvertovať certifikát (RSA AES)“ na vybraný certifikát



Aplikácia

- Stránka pre prístup k aplikácii
 - Pre úradníkov > Prístup do aplikácie IS CEP
 - Testovacie prostredie – Workdesk úradníka
<https://tcep.financnasprava.sk/tcep/portw/Cep.Ui.Web.WDU>
 - Testovacie prostredie – Workdesk obchodníka
<https://tcep.financnasprava.sk/tcep/portw/Cep.Ui.Web.WDO>

Prihlásenie sa do aplikácie

- Typ autentifikácie – Identifikátor a heslo
- Pri prvom prihlásení systém vyžaduje zmenu hesla
- Bezpečnostné pravidlo pre heslo – použitie troch špeciálnych znakov
- Špeciálne znaky – '@', '!', ':', '&', '.', ',', '*', '\$', ''

Legislatíva

- **eGov zákon - 305/2013**
- **Zákon o správe, prevádzke a používaní informačného systému Centrálny elektronický priečinok pri dovoze, vývoze a tranzite tovaru - 214/2014**

Zdroje informácií

Aktualizované informácie o projekte

<https://www.cep.financnasprava.sk>

sekcie pre obchodníkov a pre orgány verejnej moci

