



Tvoríme vedomostnú spoločnosť

Riadiaci orgán OPIS

MINISTERSTVO FINANCIÍ
SLOVENSKEJ REPUBLIKY
Sprostredkovateľský orgán OPIS

EURÓPSKA ÚNIA

Spolufinancované z Európskeho fondu regionálneho rozvoja

Používateľská príručka elektronických služieb

Názov projektu:	Elektronické služby centrálného elektronického priečinka
Stručný popis prínosov projektu (marketingový súhrn):	Hlavným cieľom vytvorenia centrálného elektronického priečinka IS CEP je urýchliť a zjednodušiť informačné procesy medzi obchodnou komunitou a štátom a priniesť prospech všetkým stranám zapojeným do cezhraničného obchodu.
Verzia dokumentu:	1.5

Obsah

1. Úvod	3
2. Prehľad skratiek a základných pojmov	3
3. Prehľad symbolov	3
4. Zoznam elektronických služieb dostupných občanovi a podnikateľovi	4
5. Začíname	5
6. Popis jednotlivých služieb	6
6.1. Informovanie o podmienkach realizácie zahraničnoobchodnej transakcie.....	6
6.2. Podávanie colného vyhlásenia pri dovoze tovaru	12
6.3. Podávanie colného vyhlásenia pri vývoze tovaru.....	20
6.4. Podávanie colného vyhlásenia pri tranzite tovaru	28
6.5. Podávanie predbežného colného vyhlásenia pri dovoze tovaru	36
6.6. Informovanie sa o stave colného konania	44
6.7. Podávanie žiadosti o vydanie licencie pre realizáciu zahraničnoobchodných transakcií	50
6.8. Informovanie sa o stave konania pri vydávaní licencie pre zahraničnoobchodnú transakciu	63
6.9. Informovanie sa o vydaných licenciách pre zahraničnoobchodné transakcie	68
6.10. Získavanie štatistických prehľadov o zahraničnoobchodných transakciách	71
6.11. Registrovanie v informačnom systéme Centrálny elektronický priečinok.....	73
6.12. Hodnotenie spokojnosti používateľov s informačným systémom Centrálny elektronický priečinok	77
7. Kontaktujte nás	80

1. Úvod

Motivácia a základné informácie	<p>Z pohľadu obchodnej verejnosti pokrýva IS CEP procesy týkajúce sa okruhu životnej situácie Podnikanie a Financie a životnej situácie Clá.</p> <p>Z pohľadu zapojených organizácií pokrýva IS CEP úsek verejnej správy Colníctvo.</p> <p>Prevádzkovateľom IS CEP je Finančné riaditeľstvo SR.</p> <p>Hlavným cieľom vytvorenia IS CEP je urýchliť a zjednodušiť informačné procesy medzi obchodnou komunitou a štátom a priniesť prospech všetkým stranám zapojeným do cezhraničného obchodu.</p> <p>V rámci procesov zahraničnoobchodnej transakcie vystupujú 3 hlavné subjekty reprezentujúce jednotlivé strany v zahraničnom obchode</p> <ul style="list-style-type: none">• Obchodník ako zástupca obchodnej komunity, ktorého cieľom je zrealizovať ZOT pre naplnenie svojich obchodných cieľov• Orgán štátnej správy ako autorita vydávajúca licencie nutné k zabezpečeniu podmienok pre realizáciu ZOT• Finančná správa ako autorita vydávajúca rozhodnutie pri realizácii ZOT <p>IS CEP predstavuje centrálné miesto, ktoré umožňuje elektronickú komunikáciu medzi obchodnou verejnosťou a orgánmi verejnej moci v rámci procesov zahraničnoobchodnej transakcie.</p>
---------------------------------	--

2. Prehľad skratiek a základných pojmov

Prehľad skratiek a základných pojmov	ZOT – zahraničnoobchodná transakcia CEP – centrálny elektronický priečinok ZEP – zaručený elektronický podpis CV – colné vyhlásenie
--------------------------------------	--

3. Prehľad symbolov

Prehľad symbolov	
------------------	--

4. Zoznam elektronických služieb dostupných občanovi a podnikateľovi

Zoznam elektronických služieb	<p>Získanie základných informácií</p> <ol style="list-style-type: none">1. Informovanie o podmienkach realizácie zahraničnoobchodnej transakcie <p>Realizácie zahraničnoobchodnej transakcie</p> <ol style="list-style-type: none">2. Podávanie colného vyhlásenia pri dovoze tovaru3. Podávanie colného vyhlásenia pri vývoze tovaru4. Podávanie colného vyhlásenia pri tranzite tovaru5. Podávanie predbežného colného vyhlásenia pri dovoze tovaru6. Informovanie sa o stave colného konania <p>Licencie pre realizáciu zahraničnoobchodných transakcií</p> <ol style="list-style-type: none">7. Podávanie žiadosti o vydanie licencie pre realizáciu zahraničnoobchodných transakcií8. Informovanie sa o stave konania pri vydávaní licencie pre zahraničnoobchodnú transakciu9. Informovanie sa o vydaných licenciách pre zahraničnoobchodné transakcie <p>Štatistika</p> <ol style="list-style-type: none">10. Získavanie štatistických prehľadov o zahraničnoobchodných transakciách <p>Registrácia používateľov systému</p> <ol style="list-style-type: none">11. Registrovanie v informačnom systéme Centrálny elektronický priečinok <p>Hodnotenie systému</p> <ol style="list-style-type: none">12. Hodnotenie spokojnosti používateľov s informačným systémom Centrálny elektronický priečinok
-------------------------------	--

5. Začíname

Začíname

Úvodná obrazovka pre prihlásenie:



Elektronické služby pre obchodníka sú dostupné prostredníctvom typu autentifikácie:

Zaručený elektronický podpis – pri realizácii prihlásenia týmto spôsobom bude požadované podpísanie elektronického dokumentu pre prihlásenie kvalifikovaným certifikátom.

Ústredný portál verejnej správy – prihlásenie prostredníctvom eID karty na Ústrednom portály verejnej správy. Po zvolení tejto voľby IS CEP presmeruje používateľa na ÚPVS, kde sa prihlási, pričom po prihlásení na ÚPVS a overení identity v IS CEP sa zobrazí úvodná obrazovka pre používanie IS CEP.


Podporované webové prehliadače:

- Internet Explorer 8
- Mozilla Firefox 3
- Google Chrome

Keďže procesy podávania elektronických podaní vyžadujú tvorbu ZEP, je potrebné mať nainštalovaný komponent D.Signer-XadES na klientskom PC.

6. Popis jednotlivých služieb

6.1. Informovanie o podmienkach realizácie zahraničnoobchodnej transakcie

6.1 Názov elektronickej služby:	Informovanie o podmienkach realizácie zahraničnoobchodnej transakcie
6.2 Používatelia elektronickej služby:	<ul style="list-style-type: none">• občan (G2C),• podnikateľ (G2B)
6.3 Možnosti prístupu k službe:	<p>Predmetná služba je aj verejne dostupná, to znamená, že pre prístup k službe nie je potrebné autentifikovať sa na webovom sídle finančnej správy CEP.</p> <p><u>Navigácia k službe:</u> Titulná stránka ➤ Obchodníci ➤ InfoDesk</p> <p><u>URL adresa služby:</u> https://www.cep.financnasprava.sk/CEP/PORTW/Infodesk/</p> <p>Služba je dostupná od 15.12.2014</p>
6.4 Odkaz na video príp. audio návod:	
6.5 Stručný popis a zoznam krokov vybavenia služby:	<p>Služba poskytuje informácie o podmienkach realizácie zahraničnoobchodnej transakcie (ďalej len „ZOT“) (dovoz, vývoz, tranzit).</p> <p>V rámci vyhľadávania informácií prostredníctvom tejto služby o podmienkach realizácie ZOT, portál ponúka modul InfoDesk, ktorý umožňuje používateľovi interaktívne zadávať atribúty zamýšľanej ZOT, na základe ktorých systém vyhľadá a zobrazí príslušné informácie o podmienkach realizácie ZOT.</p> <p>Atribútom ZOT sú základné informácie o komodite - druh tovaru; krajina, s ktorou sa realizuje obchod; pôvod tovaru; krajina určenia; množstvo tovaru; hodnota tovaru a plánovaný termín uskutočnenia ZOT.</p> <p>Samotné vyhľadávanie prebieha nasledovne:</p> <p>1. Používateľ v hlavnom menu klikne na možnosť „Vyhľadávanie opatrení“ pre realizáciu ZOT.</p> <p> Systém zobrazí používateľovi obrazovku pre zadanie vyhľadávacích kritérií pre vyhľadanie opatrení z TARICu a licenčných opatrení CEP. Používateľ si musí vyplniť pole „Nomenklatúra“, alebo vybrať z nomenklatúry z číselníka</p>

Podmienky pre realizáciu ZOT

Poskytovanie podmienok pre realizáciu zahranično-obchodných transakcií – vyhľadanie opatrení z TARICu a licenčných opatrení CEP

Opatrenia pre vybranú nomenklatúru

Dátum realizácie ZOT	<input type="text" value="18.02.2015"/> *
Nomenklatúra	<input type="text" value="0102213000"/> * Vyber nomenklatúru z číselníka
Krajina pôvodu/určenia	<input type="text" value="Všetky krajiny"/>
Typ opatrenia	<input type="text" value="Všetky"/>
Pôvod záznamu	<input type="text" value="Všetky"/>
Doplnkový kód	<input type="text"/>
Typ prepravy	<input checked="" type="checkbox"/> Export <input checked="" type="checkbox"/> Import

2. Po stlačení tlačidla „Vyhľadaj“ systém skontroluje či boli vyplnené všetky povinné polia a požiadavku na vyhľadávanie odošle a zobrazí Výsledky vyhľadávania.

Výsledky vyhľadávania

Nomenklatúra	Doplnkový kód	Kvóta	Opatrenie	Typ opatrenia	Nariadenie	Meursing	Séria	
Export								
Krajina pôvodu/určenia: Všetky miesta určenia – vývozné náhrady-1009								
0102213000	9140		925369	Vývozná náhrada 12.9 EUR / 100 kg live weight	R1202570		E	Podmienky Poznámky
Krajina pôvodu/určenia: ERGA OMNES (tretie krajiny)-1011								
0102000000		2982600		Dodatková merná jednotka p/st	R8726581		O	
Import								
0102210000			3211113	Colná sadzba voči tretím krajinám 0 %	R1110060		C	
0100000000			-35012	Daň z pridanej hodnoty 20 %	Z1004900		P	
Krajina pôvodu/určenia: ERGA OMNES (tretie krajiny)-1011 (okrem : AD,FO,CH,LI,NO,SM)								
0102000000			3251168	Veterinárna kontrola	D0702750		B	Podmienky Poznámky


Používateľ má možnosť vstupu do týchto detailov: Druh tovaru, Opatrenie (Licenčné opatrenie), Nariadenie, Podmienky, Poznámky, Meursing, Doplnkový kód, Kvóty.

3. Detail opatrenia

V detaile opatrenia pod údajmi o opatrení sa nachádza časť Podmienky, v ktorej sa zobrazujú položky Kód; Typ, podmienka, certifikát; Akcia, colná sadzba; Potrebne licencie; Vlastní licenciú?

Opatrenie

Údaje o opatrení

Pôvod záznamu			
Typ opatrenia	E 680 - Vývozná náhrada	Nomenklatúra	0102213000
Krajina			
Región			
Skupina krajín	Všetky miesta určenia – vývozná náhrada - REXTC	krajiny	
Výnimky zo skupiny krajín			
Sadzba	12.9 EUR / 100 kg live weight	Doplnkový kód	9140
Rola nariadenia	Modifikačné nariadenie	ID nariadenia	R1202570
Začiatok platnosti	23.03.2012	Koniec platnosti	
Kvóta		Indikátor zníženia	
Uzatvorenie		OJ - znovuzavedenie	
Znovuzavedenie		Dátum znovuzavedenia	

▼ Podmienky (3)

Kód	Typ, podmienka, certifikát	Akcia, colná sadzba	Potrebne licencie	Vlastní licenciú?
E1	Deklarované množstvo sa rovná alebo je menšie ako maximálne množstvo, na ktoré sa vzťahuje výnimka; alebo predloženie požadovaného dokladu.	Uplatní vývoznú náhradu	Vývozná licencia AGREX	-
E2	Deklarované množstvo sa rovná alebo je menšie ako maximálne množstvo, na ktoré sa vzťahuje výnimka; alebo predloženie požadovaného dokladu.1 p/st	Uplatní vývoznú náhradu		-
E3	Deklarované množstvo sa rovná alebo je menšie ako maximálne množstvo, na ktoré sa vzťahuje výnimka; alebo predloženie požadovaného dokladu.	Vývozná náhrada sa neuplatní		-

► Poznámky (2)

► Pozastavenia platnosti (0)

Spät

4. Detail licenčného opatrenia

Obrazovka poskytuje podrobné informácie súvisiace s danou licenciou, konkrétne možnosť vytvoriť a odoslať podanie, respektíve podať žiadosť o vydanie licencie, prehľad predpokladaných poplatkov, lehoty na prípadné podanie a podobne.

Licenčné opatrenie

Názov	Vývozná licencia AGREX		
Vydavateľ	Pôdohospodárska platobná agentúra		
Druh licencie	množstevná	Platnosť	Počet použítí
Vlastní licenciu?	-		

▸ Žiadosť

▸ Poplatok

▸ Lehota

▼ Potrebne licencie

Názov	Vydavateľ	Vlastní licenciu?
Registračia vývozcu - dovozcu	Pôdohospodárska platobná agentúra	-

Späť

5. Detail potrebnej licencie

Po rozbalení položky Potrebne licencie sa zobrazí detail potrebnej licencie s položkami Názov, Vydavateľ, Vlastní licenciu.

Licenčné opatrenie

Názov	Registrácia vývozcu - dovozcu		
Vydavateľ	Pôdohospodárska platobná agentúra		
Druh licencie	neobmedzená	Platnosť	Počet použítí
Vlastní licenciu?	-		

▼ Žiadosť

Žiadosť:	Žiadosť o registráciu vývozcu - dovozcu Vytvoriť podanie
Prílohy k žiadosti:	Čestné vyhlásenie Doklad o pridelení DIČ Výpis z obchodného registra Výpis zo živnostenského registra

► Poplatok

► Lehota

► Potrebne licencie

Späť

Licenčné opatrenie

Názov	Registrácia vývozcu - dovozcu		
Vydavateľ	Pôdohospodárska platobná agentúra		
Druh licencie	neobmedzená	Platnosť	Počet použítí
Vlastní licenciu?	-		

► Žiadosť

▼ Poplatok

Hodnota	Názov	Kategória typu poplatku
20 EUR	Poplatok za registráciu vývozcu - dovozcu	Poplatok za vydanie typu licencie

Bližšie informácie k detailom tejto služby obsahuje používateľská príručka pre InfoDesk, kapitola 1.1 Vyhľadávanie opatrení:

<http://www.cep.financnasprava.sk/cep/portw/cep.ui.cms/Portals/0/dokumenty/prirucky/NapovedalInfoDesk.pdf>

6.6 Súvisiace služby a nutné prílohy pre komplexné vybavenie služby:	
---	--

6.2. Podávanie colného vyhlásenia pri dovoze tovaru

6.1 Názov elektronickej služby:	Podávanie colného vyhlásenia pri dovoze tovaru
6.2 Používatelia elektronickej služby:	<ul style="list-style-type: none"> • občan (G2C), • podnikateľ (G2B)
6.3 Možnosti prístupu k službe:	<p>Pre používanie služby je nutné prihlásenie (autentifikácia) do webového sídla finančnej správy portálu CEP. Po autentifikácii je možné pracovať v prostredí portálu.</p> <p><u>Navigácia k službe:</u> Titulná stránka ➤ Obchodníci ➤ Prihlásenie ➤ Vyhľadávanie formulárov, potrebné vyplniť položku „Názov formulára“ hodnotou „SK4“</p> <p><u>URL adresa služby:</u> https://www.cep.financnasprava.sk/cep/portw/Cep.Ui.Web.WDO/Formulare/Vyhladat?formName=SK4</p> <p>Služba je dostupná od 15.12.2014</p>
6.4 Odkaz na video príp. audio návod:	
6.5 Stručný popis a zoznam krokov vybavenia služby:	<p>Služba poskytuje používateľom portálu CEP podávanie elektronických colných vyhlásení pri dovoze tovaru. Podmienkou pre podávanie elektronických colných vyhlásení je registrácia v CEP.</p> <p>V prípade, že používateľ ešte nie je zaregistrovaný v CEP, je potrebné postupovať podľa informácií k registrácii, ktoré sú uvedené v kapitole 6.11. Registrovanie v informačnom systéme Centrálny elektronický priečinok. V prípade, že používateľ je už zaregistrovaný, po prihlásení do CEP v službe sa pokračuje podaním. Pri prihlasovaní je potrebné zvoliť Kvalifikovaný elektronický podpis a použiť certifikát, v ktorom identifikátor osoby zodpovedá hodnote z registračného formulára. Tento certifikát je potrebné použiť aj pri podpisovaní podaní vytváraných v CEP.</p> <p>Samotné podanie prebieha v týchto krokoch</p> <ol style="list-style-type: none"> 1. Vytvorenie colného vyhlásenia 2. Podanie colného vyhlásenia <p>V prípade potreby môže používateľ realizovať krok</p> <ol style="list-style-type: none"> 3. Zmena colného vyhlásenia <p>alebo je používateľovi umožnené elektronicky realizovať</p> <ol style="list-style-type: none"> 4. Podanie opravného prostriedku voči rozhodnutiu v colnom konaní <p>Výstupom služby je</p> <ol style="list-style-type: none"> 5. Vydanie rozhodnutia v colnom konaní, ktoré si používateľ môže pozrieť v časti portálu Zásielka, alebo prostredníctvom vyhľadania ZOT. <p>Detailný popis realizácie jednotlivých krokov služby</p>

Krok 1. Vytvorenie colného vyhlásenia

1.1. Vyhľadanie formulára

Pre oblasť podávanie colného vyhlásenia pri dovoze tovaru je potrebné vyplniť položku „**Názov formulára**“ hodnotou „**SK4**“, aby boli zobrazené len relevantné možnosti týkajúce sa oblasti colného vyhlásenia pri dovoze tovaru.

Vyhľadávanie formulárov

Vyhľadávacie údaje

Názov formulára	<input type="text" value="SK4"/>
Názov licencie	<input type="text"/>
Správca licencie	<input type="text"/>

Vyhľadať

Výsledky vyhľadávania

Názov	Akcia
SK413A.002 - Doplnenie údajov zjednodušeného (neúplného) CV	pokračovať na založenie podania
SK413A.003 - Doplnenie údajov zjednodušeného (neúplného) CV	pokračovať na založenie podania
SK413.003 - Žiadosť o zmenu (pred prijatím) / opravu (po prijatí) colného vyhlásenia	pokračovať na založenie podania
SK413.004 - Žiadosť o zmenu (pred prijatím) / opravu (po prijatí) colného vyhlásenia	pokračovať na založenie podania
SK414.002 - Žiadosť o zrušenie colného vyhlásenia	pokračovať na založenie podania
SK414.003 - Žiadosť o zrušenie colného vyhlásenia	pokračovať na založenie podania
SK415.003 - Dovozné colné vyhlásenie - obchodný tovar	pokračovať na založenie podania
SK415.004 - Dovozné colné vyhlásenie - obchodný tovar	pokračovať na založenie podania

1.2. Pokračovať na založenie podania

Pokračovať je potrebné výberom „SK415.004 - Dovožné colné vyhlásenie - obchodný tovar“

Vytvoriť podanie

Informácie o podaní

Značka obchodníka

Typ podania

* evidenčné číslo podania je generované podateľňou

Zahranično-obchodná transakcia

Zahranično - obchodná transakcia Vybrať existujúcu"/>

Značka obchodníka ZOT

Zvoľte si označenie pre zoskupenie súvisiacich podaní (už existujúcich alebo budúcich) pre vašu potrebu (napr. vyhľadanie). Značku musíte zadať a to v rozsahu max. 40 znakov. V prípade, ak podanie chcete zaradiť do existujúcej ZOT, použite voľbu Vybrať existujúcu. Príklad: dovozy šiat z Číny

Vytvoriť podanie

Informácie o podaní

Značka obchodníka

Typ podania

* evidenčné číslo podania je generované podateľňou

Zahranično-obchodná transakcia

Zahranično - obchodná transakcia Vybrať existujúcu"/>

Značka obchodníka ZOT

1.3. Výsledok vytvorenia podania

Detail podania

Informácie o podaní

ZOT	Žiadosť o dovozné colné vyhlásenie (nová ZOT)
Značka obchodníka	Žiadosť o dovozné colné vyhlásenie
Názov subjektu	AGREXIM, s.r.o.
IČO subjektu	43771530
DIČ subjektu	2022479150
IČ DPH subjektu	SK2022479151
Sídlo subjektu	J. Hagaru 9, Bratislava 83151

Po vytvorení podania je potrebné vytvorené podanie podpísať.

Krok 2. Podanie colného vyhlásenia

2.1 .Podpísanie colného vyhlásenia

Detail podania

Informácie o podaní

ZOT	Žiadosť o dovozné colné vyhlásenie (nová ZOT)
Značka obchodníka	Žiadosť o dovozné colné vyhlásenie
Názov subjektu	AGREXIM, s.r.o.
IČO subjektu	43771530
DIČ subjektu	2022479150
IČ DPH subjektu	SK2022479151
Sídlo subjektu	J. Hagaru 9, Bratislava 83151

► Hlavný dokument (povinný)

▼ Elektronické podpisy (povinný podpis)

Podpis/y

Podpísať skupinu dokumentov

Odoslať podanie

Odstrániť podanie

2.2. Odoslanie colného vyhlásenia

Detail podania

Informácie o podaní

ZOT	Žiadosť o dovozné colné vyhlásenie (nová ZOT)
Značka obchodníka	Žiadosť o dovozné colné vyhlásenie
Názov subjektu	
IČO subjektu	
DIČ subjektu	
IČ DPH subjektu	
Sídlo subjektu	

Po odoslaní už nie je možná žiadna zmena vložených údajov, skutočne si želáte odoslať podanie?

Áno

Nie

▼ Hlavný dokument (povinný)

Názov formulára

SK415.004 - Dovozné colné vyhlásenie - obchodný tovar

Podpísaný

► Elektronické podpisy (povinný podpis)

Odoslať podanie

Odstrániť podanie

2.3. Zobrazenie odoslaného podania

Odoslané podania

Vyhľadávacie údaje

Značka obchodníka podania	Žiadosť o dovozné colné vyhlásenie		
Dátum podania od	06.04.2018	Dátum podania do	
Stav podania	všetky		

Vyhľadať

Výsledky vyhľadávania

Značka obchodníka	Evidenčné číslo ZOT	Názov typu podania	Dátum a čas prijatia	Stav
Žiadosť o dovozné colné vyhlásenie	<nová ZOT>	SK415.004 - Dovozné colné vyhlásenie - obchodný tovar	06.04.2018 09:38:27	prijaté

Krok (voliteľný) 3. Zmena colného vyhlásenia

V prípade potreby môže používateľ realizovať krok týkajúci sa zmeny colného vyhlásenia nasledovným postupom.

3.1. Podpísanie zmeny colného vyhlásenia

Detail podania

Informácie o podaní

ZOT	Žiadosť o dovozné colné vyhlás (20180406000028)
Značka obchodníka	Žiadosť o zmenu colného vyhlásenia
Názov subjektu	AGREXIM, s.r.o.
IČO subjektu	43771530
DIČ subjektu	2022479150
IČ DPH subjektu	SK2022479151
Sídlo subjektu	J. Hagaru 9, Bratislava 83151

▶ Hlavný dokument (povinný)

▼ Elektronické podpisy (povinný podpis)

Podpis/y

Podpísať skupinu dokumentov

Odoslať podanie

Odstrániť podanie

3.2. Odoslanie zmeny colného vyhlásenia

Detail podania

Informácie o podaní

ZOT	Žiadosť o dovozné colné vyhlás (20180406000028)
Značka obchodníka	Žiadosť o zmenu colného vyhlásenia
Názov su	
IČO subj	
DIČ subj	
IČ DPH s	
Sídlo sub	51

Po odoslaní už nie je možná žiadna zmena vložených údajov, skutočne si želáte odoslať podanie?

▼ Hlavný dokument (povinný)

Názov formulára	
SK413.004 - Žiadosť o zmenu (pred prijatím) / opravu (po prijatí) colného vyhlásenia	Podpísaný

► Elektronické podpisy (povinný podpis)

3.3 Zobrazenie odoslaného podania

Odoslané podania

Vyhľadávacie údaje

Značka obchodníka podania	<input type="text"/>		
Dátum podania od	<input type="text" value="17.04.2018"/>	Dátum podania do	<input type="text"/>
Stav podania	<input type="text" value="všetky"/>		

Výsledky vyhľadávania

Značka obchodníka	Evidenčné číslo ZOT	Názov typu podania	Dátum a čas prijatia	Stav
Žiadosť o dovozné colné vyhlás	20180406000028	SK413.004 - Žiadosť o zmenu (pred prijatím) / opravu (po prijatí) colného vyhlásenia	17.04.2018 13:52:56	prijaté

Krok (voliteľný) 4. Podanie opravného prostriedku voči rozhodnutiu v colnom konaní

V prípade potreby môže používateľ realizovať krok týkajúci sa podania opravného prostriedku voči rozhodnutiu v colnom konaní nasledovným postupom.

4.1. Podpísanie opravy colného vyhlásenia

Detail podania

Informácie o podaní

ZOT	Žiadosť o dovoznú colnú vyhlás (20180406000028)
Značka obchodníka	Žiadosť o opravu colného vyhlásenia
Názov subjektu	AGREXIM, s.r.o.
IČO subjektu	43771530
DIČ subjektu	2022479150
IČ DPH subjektu	SK2022479151
Sídlo subjektu	J. Hagaru 9, Bratislava 83151

▶ Hlavný dokument (povinný)

▼ Elektronické podpisy (povinný podpis)

Podpis/y

Podpísať skupinu dokumentov

Odoslať podanie

Odstrániť podanie

4.2. Odoslanie zmeny colného vyhlásenia

Detail podania

Informácie o podaní

ZOT	Žiadosť o dovoznú colnú vyhlás (20180406000028)
Značka obchodníka	vyhlásenia
Názov subjektu	
IČO subjektu	
DIČ subjektu	
IČ DPH subjektu	
Sídlo subjektu	51

Po odoslaní už nie je možná žiadna zmena vložených údajov, skutočne si želáte odoslať podanie?

Áno

Nie

▼ Hlavný dokument (povinný)

Názov formulára

[SK413.004 - Žiadosť o zmenu \(pred prijatím\) / opravu \(po prijatí\) colného vyhlásenia](#)

Podpísaný

▶ Elektronické podpisy (povinný podpis)

Odoslať podanie

Odstrániť podanie

4.3. Zobrazenie odoslaného podania

Odoslané podania

Vyhľadávacie údaje

Značka obchodníka podania	<input type="text"/>		
Dátum podania od	<input type="text" value="17.04.2018"/>	Dátum podania do	<input type="text"/>
Stav podania	<input type="text" value="všetky"/>		

Vyhľadať

Výsledky vyhľadávania

Značka obchodníka	Evidenčné číslo ZOT	Názov typu podania	Dátum a čas prijatia	Stav
Žiadosť o dovozné colné vyhlás	20180406000028	SK413.004 - Žiadosť o zmenu (pred prijatím) / opravu (po prijatí) colného vyhlásenia	17.04.2018 14:01:23	prijaté

Krok 5. Vydanie rozhodnutia v colnom konaní

Výsledok rozhodnutia v colnom konaní, používateľ môže pozrieť v časti portálu Zásielka, alebo prostredníctvom vyhľadania ZOT, kde sa postupne dostane k informácii týkajúcej sa vydaného rozhodnutia. Ako bolo uvedené v kroku 4. v prípade, že používateľ nesúhlasí s vydaným rozhodnutím, je mu umožnené elektronicky realizovať **Podanie opravného prostriedku voči rozhodnutiu v colnom konaní**.

Samotný postup získanie výsledku rozhodnutia je popísaný v tejto príručke v službách Informovanie sa o stave konania pri vydávaní licencie ZOT, alebo Informovanie sa o vydaných licenciách ZOT:

[6.8 Informovanie sa o stave konania pri vydávaní licencie pre zahraničnoobchodnú transakciu](#)

[6.9 Informovanie sa o vydaných licenciách pre zahraničnoobchodné transakcie](#)

Bližšie informácie k detailom tejto služby obsahuje používateľská príručka pre WorkDesk obchodníka, kapitola 3.1.1. Vyhľadávanie formulárov a 5.2 Vytvorenie podania, Podpisovanie dokumentov elektronickým podpisom:

<http://www.cep.financnasprava.sk/cep/portw/cep.ui.cms/Portals/0/dokumenty/prirucky/Napoveda WDO.pdf>

6.6 Súvisiace služby a nutné prílohy pre komplexné vybavenie služby:

6.3. Podávanie colného vyhlásenia pri vývoze tovaru

6.1 Názov elektronickej služby:	Podávanie colného vyhlásenia pri vývoze tovaru
6.2 Používatelia elektronickej služby:	<ul style="list-style-type: none"> • občan (G2C), • podnikateľ (G2B)
6.3 Možnosti prístupu k službe:	<p>Pre používanie služby je nutné prihlásenie (autentifikácia) do webového sídla finančnej správy portálu CEP. Po autentifikácii je možné pracovať v prostredí portálu.</p> <p><u>Navigácia k službe:</u> Titulná stránka</p> <ul style="list-style-type: none"> ➤ Obchodníci <ul style="list-style-type: none"> ➤ Prihlásenie <ul style="list-style-type: none"> ➤ Vyhľadávanie formulárov, potrebné vyplniť položku „Názov formulára“ hodnotou „SK5“ <p><u>URL adresa služby:</u> https://www.cep.financnasprava.sk/cep/portw/Cep.Ui.Web.WDO/Formulare/Vyhladat?formName=SK5</p> <p>adresa je dostupná od 15.12.2014</p>
6.4 Odkaz na video príp. audio návod:	
6.5 Stručný popis a zoznam krokov vybavenia služby:	<p>Služba poskytuje používateľom portálu CEP podávanie elektronických colných vyhlásení pri vývoze tovaru. Podmienkou pre podávanie elektronických colných vyhlásení je registrácia v CEP.</p> <p>V prípade, že používateľ ešte nie je zaregistrovaný v CEP, je potrebné postupovať podľa informácií k registrácii, ktoré sú uvedené v kapitole 6.11. Registrovanie v informačnom systéme Centrálny elektronický priečinok. V prípade, že používateľ je už zaregistrovaný, po prihlásení do CEP v službe sa pokračuje podaním. Pri prihlasovaní je potrebné zvoliť Kvalifikovaný elektronický podpis a použiť certifikát, v ktorom identifikátor osoby zodpovedá hodnote z registračného formulára. Tento certifikát je potrebné použiť aj pri podpisovaní podaní vytváraných v CEP.</p> <p>Samotné podanie prebieha v týchto krokoch</p> <ol style="list-style-type: none"> 1. Vytvorenie colného vyhlásenia 2. Podanie colného vyhlásenia <p>V prípade potreby môže používateľ realizovať krok</p> <ol style="list-style-type: none"> 3. Zmena colného vyhlásenia <p>alebo je používateľovi umožnené elektronicky realizovať</p> <ol style="list-style-type: none"> 4. Podanie opravného prostriedku voči rozhodnutiu v colnom konaní <p>Výstupom služby je</p> <ol style="list-style-type: none"> 5. Vydanie rozhodnutia v colnom konaní, ktoré si používateľ môže pozrieť v časti portálu Zásielka, alebo prostredníctvom vyhľadania ZOT. <p>Detailný popis realizácie jednotlivých krokov služby</p>

Krok 1. Vytvorenie colného vyhlásenia

1.1. Vyhľadanie formulára

Pre oblasť podávanie colného vyhlásenia pri vývoze tovaru je potrebné vyplniť položku „**Názov formulára**“ hodnotou „**SK5**“, aby boli zobrazené len relevantné možnosti týkajúce sa oblasti colného vyhlásenia pri vývoze tovaru.

Vyhľadávanie formulárov

Vyhľadávacie údaje

Názov formulára	<input type="text" value="SK5"/>
Názov licencie	<input type="text"/>
Správca licencie	<input type="text"/>

Vyhľadať

Výsledky vyhľadávania

Názov	Akcia
SK507.005 - Príchod na CÚ výstupu (verzia 5.0)	pokračovať na založenie podania
SK513.009 - Žiadosť o opravu colného vyhlásenia	pokračovať na založenie podania
SK514.006 - Žiadosť o zrušenie vývozného colného vyhlásenia	pokračovať na založenie podania
SK515.009 - Colné vyhlásenie	pokračovať na založenie podania
SK547.004 - Predloženie manifestu	pokračovať na založenie podania

1.2. Pokračovať na založenie podania

Pokračovať je potrebné výberom „SK515.009 - Colné vyhlásenie“

Vytvoriť podanie

Informácie o podaní

Značka obchodníka	<input type="text" value="Žiadosť o vývozné colné vyhlásenie"/>
Typ podania	<input type="text" value="SK515.009 - Colné vyhlásenie"/>
* evidenčné číslo podania je generované podateľňou	

Zahranično-obchodná transakcia

Zahranično - obchodná transakcia	Nová Vybrať existujúcu
Značka obchodníka ZOT	<input type="text" value="Žiadosť o vývozné colné vyhlásenie"/>

Späť

Vytvoriť

Zvoľte si označenie pre zoskupenie súvisiacich podaní (už existujúcich alebo budúcich) pre vašu potrebu (napr. vyhľadanie). Značku musíte zadať a to v rozsahu max. 40 znakov. V prípade, ak podanie chcete zaradiť do existujúcej ZOT, použite voľbu Vybrať existujúcu. Príklad: dovozy šiat z Číny

1.3. Výsledok vytvorenia podania

Detail podania

Informácie o podaní

ZOT	Žiadosť o vývozné colné vyhlásenie (nová ZOT)
Značka obchodníka	Žiadosť o vývozné colné vyhlásenie
Názov subjektu	CK, s.r.o.
IČO subjektu	12312312
DIČ subjektu	1548756936
IČ DPH subjektu	SK1254879654
Sídlo subjektu	Bajkalská 50D, Bratislava 85612

Po vytvorení podania je potrebné vytvorené podanie podpísať.

Krok 2. Podanie colného vyhlásenia

2.1 .Podpísanie colného vyhlásenia

Detail podania

Informácie o podaní

ZOT	Žiadosť o vývozné colné vyhlásenie (nová ZOT)
Značka obchodníka	Žiadosť o vývozné colné vyhlásenie
Názov subjektu	CK, s.r.o.
IČO subjektu	12312312
DIČ subjektu	1548756936
IČ DPH subjektu	SK1254879654
Sídlo subjektu	Bajkalská 50D, Bratislava 85612

▶ Hlavný dokument (povinný)

▼ Elektronické podpisy (povinný podpis)

Podpis/y

Podpísať skupinu dokumentov

Odoslať podanie

Odstrániť podanie

2.2. Odoslanie colného vyhlásenia

Detail podania

Informácie o podaní

ZOT		vyhlásenie (nová ZOT)
Značka o		vyhlásenie
Názov su		
IČO subj		
DIČ subj		
IČ DPH s		
Sídlo subjektu	Bajkalská 50D, Bratislava 85612	

Po odoslaní už nie je možná žiadna zmena vložených údajov, skutočne si želáte odoslať podanie?

Áno Nie

Hlavný dokument (povinný)

Názov formulára

SK515.007 - Colné vyhlásenie Podpísaný

Elektronické podpisy (povinný podpis)

Odoslať podanie Odstrániť podanie

2.3. Zobrazenie odoslaného podania

Odoslané podania

Vyhľadávacie údaje

Značka obchodníka podania: Žiadosť o vývozné colné vyhlásenie

Dátum podania od: Dátum podania do:

Stav podania: všetky

Vyhľadať

Výsledky vyhľadávania

Značka obchodníka	Evidenčné číslo ZOT	Názov typu podania	Dátum a čas prijatia	Stav
Žiadosť o vývozné colné vyhlásenie	<nová ZOT>	Vývozné colné vyhlásenie (výťažky 1,2,3)	19.02.2015 10:09:30	prijaté

Krok (voliteľný) 3. Zmena colného vyhlásenia

V prípade potreby môže používateľ realizovať krok týkajúci sa zmeny colného vyhlásenia nasledovným postupom.

3.1. Podpísanie zmeny colného vyhlásenia

Detail podania

Informácie o podaní

ZOT	Žiadosť o vývozné colné vyhlás (20150219000001)
Značka obchodníka	Žiadosť o zmenu colného vyhlásenia
Názov subjektu	CK, s.r.o.
IČO subjektu	12312312
DIČ subjektu	1548756936
IČ DPH subjektu	SK1254879654
Sídlo subjektu	Bajkalská 50D, Bratislava 85612

▶ Hlavný dokument (povinný)

▼ Elektronické podpisy (povinný podpis)

Podpis/y

Podpísať skupinu dokumentov

Odoslať podanie

Odstrániť podanie

3.2. Odoslanie zmeny colného vyhlásenia

Detail podania

Informácie o podaní

ZOT	Žiadosť o vývozné colné vyhlás (20150219000001)
Značka o	vyhlásenia
Názov su	
IČO subj	
DIČ subj	
IČ DPH s	
Sídlo subjektu	Bajkalská 50D, Bratislava 85612

▼ Hlavný dokument (povinný)

Názov formulára

[SK513.007 - Žiadosť o opravu colného vyhlásenia](#)

Podpísaný

▶ Elektronické podpisy (povinný podpis)

Odoslať podanie

Odstrániť podanie

3.3 Zobrazenie odoslaného podania

Odoslané podania

Vyhľadávacie údaje

Značka obchodníka podania	<input type="text"/>		
Dátum podania od	<input type="text" value="19.02.2015"/>	Dátum podania do	<input type="text"/>
Stav podania	<input type="text" value="prijaté"/>		

Vyhľadať

Výsledky vyhľadávania

Značka obchodníka	Evidenčné číslo ZOT	Názov typu podania	Dátum a čas prijatia	Stav
Žiadosť o vývozné colné vyhlás	20150219000001	Žiadosť o opravu vývozného colného vyhlásenia	19.02.2015 15:54:28	prijaté

Krok (voliteľný) 4. Podanie opravného prostriedku voči rozhodnutiu v colnom konaní

V prípade potreby môže používateľ realizovať krok týkajúci sa podania opravného prostriedku voči rozhodnutiu v colnom konaní nasledovným postupom.

4.1. Podpísanie opravy colného vyhlásenia

Detail podania

Informácie o podaní

ZOT	Žiadosť o vývozné colné vyhlás (20150219000001)
Značka obchodníka	Žiadosť o opravu colného vyhlásenia
Názov subjektu	CK, s.r.o.
IČO subjektu	12312312
DIČ subjektu	1548756936
IČ DPH subjektu	SK1254879654
Sídlo subjektu	Bajkalská 50D, Bratislava 85612

▸ Hlavný dokument (povinný)

▾ Elektronické podpisy (povinný podpis)

Podpis/y

Podpísať skupinu dokumentov

Odoslať podanie

Odstrániť podanie

4.2. Odoslanie zmeny colného vyhlásenia

Detail podania

Informácie o podaní

ZOT		hlás (20150219000001)
Značka o		vyhlásenia
Názov su		
IČO subj		
DIČ subj		
IČ DPH s		
Sídlo subjektu	Bajkalská 50D, Bratislava 85612	

Po odoslaní už nie je možná žiadna zmena vložených údajov, skutočne si želáte odoslať podanie?

▼ Hlavný dokument (povinný)

Názov formulára	Podpísaný
SK513.007 - Žiadosť o opravu colného vyhlásenia	

► Elektronické podpisy (povinný podpis)

4.3. Zobrazenie odoslaného podania

Odoslané podania

Vyhľadávacie údaje

Značka obchodníka podania	<input type="text"/>		
Dátum podania od	<input type="text" value="19.02.2015"/>	Dátum podania do	<input type="text"/>
Stav podania	<input type="text" value="prijaté"/>		

Výsledky vyhľadávania

Značka obchodníka	Evidenčné číslo ZOT	Názov typu podania	Dátum a čas prijatia	Stav
Žiadosť o vývoznú colné vyhlás	20150219000001	Žiadosť o opravu vývozného colného vyhlásenia	19.02.2015 15:54:28	prijaté

Krok 5. Vydanie rozhodnutia v colnom konaní

Výsledok rozhodnutia v colnom konaní, používateľ môže pozrieť v časti portálu Zásielka, alebo prostredníctvom vyhľadania ZOT, kde sa postupne dostane k informácii týkajúcej sa vydaného rozhodnutia. Ako bolo uvedené v kroku 4. v prípade, že používateľ nesúhlasí s vydaným rozhodnutím, je mu umožnené elektronicky realizovať **Podanie opravného prostriedku voči rozhodnutiu v colnom konaní**.

	<p>Samotný postup získanie výsledku rozhodnutia je popísaný v tejto príručke v službách Informovanie sa o stave konania pri vydávaní licencie ZOT, alebo Informovanie sa o vydaných licenciách ZOT:</p> <p>6.8 Informovanie sa o stave konania pri vydávaní licencie pre zahraničnoobchodnú transakciu 6.9 Informovanie sa o vydaných licenciách pre zahraničnoobchodné transakcie</p> <p>Bližšie informácie k detailom tejto služby obsahuje používateľská príručka pre WorkDesk obchodníka, kapitola 3.1.1. Vyhľadávanie formulárov a 5.2 Vytvorenie podania, Podpisovanie dokumentov elektronickým podpisom:</p> <p>http://www.cep.financnasprava.sk/cep/portw/cep.ui.cms/Portals/0/dokumenty/prirucky/NapovedaWDO.pdf</p>
<p>6.6 Súvisiace služby a nutné prílohy pre komplexné vybavenie služby:</p>	

6.4. Podávanie colného vyhlásenia pri tranzite tovaru

6.1 Názov elektronickej služby:	Podávanie colného vyhlásenia pri tranzite tovaru
6.2 Používatelia elektronickej služby:	<ul style="list-style-type: none"> • občan (G2C), • podnikateľ (G2B)
6.3 Možnosti prístupu k službe:	<p>Pre používanie služby je nutné prihlásenie (autentifikácia) do webového sídla finančnej správy portálu CEP. Po autentifikácii je možné pracovať v prostredí portálu.</p> <p><u>Navigácia k službe:</u> Titulná stránka ➤ Obchodníci ➤ Prihlásenie ➤ Vyhľadávanie formulárov, potrebné vyplniť položku „Názov formulára“ hodnotou „SK0“</p> <p><u>URL adresa služby:</u> https://www.cep.financnasprava.sk/cep/portw/Cep.Ui.Web.WDO/Formulare/Vyhladat?formName=SK0</p> <p>adresa je dostupná od 15.12.2014</p>
6.4 Odkaz na video príp. audio návod:	
6.5 Stručný popis a zoznam krokov vybavenia služby:	<p>Služba poskytuje používateľom portálu CEP podávanie elektronických colných vyhlásení pri tranzite tovaru. Podmienkou pre podávanie elektronických colných vyhlásení je registrácia v CEP.</p> <p>V prípade, že používateľ ešte nie je zaregistrovaný v CEP, je potrebné postupovať podľa informácií k registrácii, ktoré sú uvedené v kapitole 6.11. Registrovanie v informačnom systéme Centrálny elektronický priečinok. V prípade, že používateľ je už zaregistrovaný, po prihlásení do CEP v službe sa pokračuje podaním. Pri prihlasovaní je potrebné zvoliť Kvalifikovaný elektronický podpis a použiť certifikát, v ktorom identifikátor osoby zodpovedá hodnote z registračného formulára. Tento certifikát je potrebné použiť aj pri podpisovaní podaní vytváraných v CEP.</p> <p>Samotné podanie prebieha v týchto krokoch</p> <ol style="list-style-type: none"> 1. Vytvorenie colného vyhlásenia 2. Podanie colného vyhlásenia <p>V prípade potreby môže používateľ realizovať krok</p> <ol style="list-style-type: none"> 3. Zmena colného vyhlásenia <p>alebo je používateľovi umožnené elektronicky realizovať</p> <ol style="list-style-type: none"> 4. Podanie opravného prostriedku voči rozhodnutiu v colnom konaní <p>Výstupom služby je</p> <ol style="list-style-type: none"> 5. Vydanie rozhodnutia v colnom konaní, ktoré si používateľ môže pozrieť v časti portálu Zásielka, alebo prostredníctvom vyhľadania ZOT. <p>Detailný popis realizácie jednotlivých krokov služby</p>

Krok 1. Vytvorenie colného vyhlásenia

1.1. Vyhľadanie formulára

Pre oblasť podávanie colného vyhlásenia pri tranzite tovaru je potrebné vyplniť položku „**Názov formulára**“ hodnotou „**SK0**“, aby boli zobrazené len relevantné možnosti týkajúce sa oblasti colného vyhlásenia pri tranzite tovaru.

Vyhľadávanie formulárov

Vyhľadávacie údaje

Názov formulára	<input type="text" value="SK0"/>
Názov licencie	<input type="text"/>
Správca licencie	<input type="text"/>

Vyhľadať

Výsledky vyhľadávania

Názov	Akcia
SK007.003 - Oznámenie o dodaní tovaru	pokračovať na založenie podania
SK015Y.004 - Tranzitné colné vyhlásenie - Havarijný režim	pokračovať na založenie podania
SK015.004 - Tranzitné colné vyhlásenie	pokračovať na založenie podania

1.2. Pokračovať na založenie podania

Pokračovať je potrebné napr. výberom „SK015Y.004 - Tranzitné colné vyhlásenie - Havarijný režim“, alebo „SK015.004 - Tranzitné colné vyhlásenie“.

Vytvoriť podanie

Informácie o podaní

Značka obchodníka	<input type="text" value="Žiadosť o tranzitné colné vyhlásenie"/>
Typ podania	<input type="text" value="SK015.004 - Tranzitné colné vyhlásenie"/>
* evidenčné číslo podania je generované podateľňou	

Zahranično-obchodná transakcia

Zahranično - obchodná transakcia	Nová Vybrať existujúcu
Značka obchodníka ZOT	<input type="text" value="Žiadosť o tranzitné colné vyhlásenie"/>

Späť

Vytvoriť

Zvoľte si označenie pre zoskupenie súvisiacich podaní (už existujúcich alebo budúcich) pre vašu potrebu (napr. vyhľadanie). Značku musíte zadať a to v rozsahu max. 40 znakov. V prípade, ak podanie chcete zaradiť do existujúcej ZOT, použite voľbu Vybrať existujúcu. Príklad: dovozy šiat z Číny

1.3. Výsledok vytvorenia podania

Detail podania

Informácie o podaní

ZOT	Žiadosť o tranzitné colné vyhlásenie (nová ZOT)
Značka obchodníka	Žiadosť o tranzitné colné vyhlásenie
Názov subjektu	AGREXIM, s.r.o.
IČO subjektu	43771530
DIČ subjektu	2022479150
IČ DPH subjektu	SK2022479151
Sídlo subjektu	J. Hagaru 9, Bratislava 83151

Po vytvorení podania je potrebné vytvorené podanie podpísať.

Krok 2. Podanie colného vyhlásenia

2.1 .Podpísanie colného vyhlásenia

Detail podania

Informácie o podaní

ZOT	Žiadosť o tranzitné colné vyhlásenie (nová ZOT)
Značka obchodníka	Žiadosť o tranzitné colné vyhlásenie
Názov subjektu	AGREXIM, s.r.o.
IČO subjektu	43771530
DIČ subjektu	2022479150
IČ DPH subjektu	SK2022479151
Sídlo subjektu	J. Hagaru 9, Bratislava 83151

▶ Hlavný dokument (povinný)

▼ Elektronické podpisy (povinný podpis)

Podpis/y

Podpísať skupinu dokumentov

Odoslať podanie

Odstrániť podanie

2.2. Odoslanie colného vyhlásenia

Detail podania

Informácie o podaní

ZOT	Žiadosť o tranzitné colné vyhlásenie (nová ZOT)
Značka obchodníka	Žiadosť o tranzitné colné vyhlásenie
Názov subjektu	
IČO subjektu	
DIČ subjektu	
IČ DPH subjektu	
Sídlo subjektu	

Po odoslaní už nie je možná žiadna zmena vložených údajov, skutočne si želáte odoslať podanie?

Áno Nie

Hlavný dokument (povinný)

Názov formulára

SK015.004 - Tranzitné colné vyhlásenie Podpísaný

Elektronické podpisy (povinný podpis)

Odoslať podanie Odstrániť podanie

2.3. Zobrazenie odoslaného podania

Odoslané podania

Vyhľadávacie údaje

Značka obchodníka podania: Žiadosť o tranzitné colné vyhlásenie

Dátum podania od: 06.04.2018 Dátum podania do:

Stav podania: všetky

Vyhľadať

Výsledky vyhľadávania

Značka obchodníka	Evidenčné číslo ZOT	Názov typu podania	Dátum a čas prijatia	Stav
Žiadosť o tranzitné colné vyhlásenie	<nová ZOT>	SK015.004 - Tranzitné colné vyhlásenie	06.04.2018 09:55:55	prijaté

Krok (voliteľný) 3. Zmena colného vyhlásenia

V prípade potreby môže používateľ realizovať krok týkajúci sa zmeny colného vyhlásenia nasledovným postupom.

3.1. Podpísanie zmeny colného vyhlásenia

Detail podania

Informácie o podaní

ZOT	Žiadosť o tranzitné colné vyhl (20180328000018)
Značka obchodníka	Žiadosť o zmenu colného vyhlásenia
Názov subjektu	AGREXIM, s.r.o.
IČO subjektu	43771530
DIČ subjektu	2022479150
IČ DPH subjektu	SK2022479151
Sídlo subjektu	J. Hagaru 9, Bratislava 83151

▶ Hlavný dokument (povinný)

▼ Elektronické podpisy (povinný podpis)

Podpis/y

Podpísať skupinu dokumentov

Odoslať podanie

Odstrániť podanie

3.2. Odoslanie zmeny colného vyhlásenia

Detail podania

Informácie o podaní

ZOT	Žiadosť o tranzitné colné vyhl (20180328000018)
Značka obchodníka	Žiadosť o zmenu colného vyhlásenia
Názov subjektu	
IČO subjektu	
DIČ subjektu	
IČ DPH subjektu	
Sídlo subjektu	151

Po odoslaní už nie je možná žiadna zmena vložených údajov, skutočne si želáte odoslať podanie?

Áno

Nie

▼ Hlavný dokument (povinný)

Názov formulára

[SK013.004 - Opravné tranzitné colné vyhlásenie](#)

Podpísaný

▶ Elektronické podpisy (povinný podpis)

Odoslať podanie

Odstrániť podanie

3.3 Zobrazenie odoslaného podania

Odoslané podania

Vyhľadávacie údaje

Značka obchodníka podania	<input type="text"/>		
Dátum podania od	<input type="text" value="17.04.2018"/>	Dátum podania do	<input type="text"/>
Stav podania	<input type="text" value="všetky"/>		

Vyhľadať

Výsledky vyhľadávania

Značka obchodníka	Evidenčné číslo ZOT	Názov typu podania	Dátum a čas prijatia	Stav
Žiadosť o tranzitné colné vyhl	20180328000018	SK013.004 - Opravné tranzitné colné vyhlásenie	17.04.2018 14:09:08	prijaté

Krok (voliteľný) 4. Podanie opravného prostriedku voči rozhodnutiu v colnom konaní

V prípade potreby môže používateľ realizovať krok týkajúci sa podania opravného prostriedku voči rozhodnutiu v colnom konaní nasledovným postupom.

4.1. Podpísanie opravy colného vyhlásenia

Detail podania

Informácie o podaní

ZOT	Žiadosť o tranzitné colné vyhl (20180328000018)
Značka obchodníka	Žiadosť o opravu colného vyhlásenia
Názov subjektu	AGREXIM, s.r.o.
IČO subjektu	43771530
DIČ subjektu	2022479150
IČ DPH subjektu	SK2022479151
Sídlo subjektu	J. Hagaru 9, Bratislava 83151

▶ Hlavný dokument (povinný)

▼ Elektronické podpisy (povinný podpis)

Podpis/y

Podpísať skupinu dokumentov

Odoslať podanie

Odstrániť podanie

4.2. Odoslanie zmeny colného vyhlásenia

Detail podania

Informácie o podaní

ZOT Žiadosť o tranzitné colné vyhl (20180328000018)

Značka obchodníka vyhlásenia

Názov su

IČO subj

DIČ subj

IČ DPH s

Sídlo sub 151

Po odoslaní už nie je možná žiadna zmena vložených údajov, skutočne si želáte odoslať podanie?

Áno Nie

Hlavný dokument (povinný)

Názov formulára

SK013.004 - Opravné tranzitné colné vyhlásenie Podpísaný

Elektronické podpisy (povinný podpis)

Odoslať podanie Odstrániť podanie

4.3. Zobrazenie odoslaného podania

Odoslané podania

Vyhľadávacie údaje

Značka obchodníka podania

Dátum podania od 17.04.2018 Dátum podania do

Stav podania všetky

Vyhľadať

Výsledky vyhľadávania

Značka obchodníka	Evidenčné číslo ZOT	Názov typu podania	Dátum a čas prijatia	Stav
Žiadosť o tranzitné colné vyhl	20180328000018	SK013.004 - Opravné tranzitné colné vyhlásenie	17.04.2018 14:15:16	prijaté

Krok 5. Vydanie rozhodnutia v colnom konaní

Výsledok rozhodnutia v colnom konaní, používateľ môže pozrieť v časti portálu Zásielka, alebo prostredníctvom vyhľadania ZOT, kde sa postupne dostane k informácii týkajúcej sa vydaného rozhodnutia. Ako bolo uvedené v kroku 4. v prípade, že používateľ nesúhlasí s vydaným rozhodnutím, je mu umožnené elektronicky realizovať **Podanie opravného prostriedku voči rozhodnutiu v colnom konaní.**

	<p>Samotný postup získanie výsledku rozhodnutia je popísaný v tejto príručke v službách Informovanie sa o stave konania pri vydávaní licencie ZOT, alebo Informovanie sa o vydaných licenciách ZOT:</p> <p>6.8 Informovanie sa o stave konania pri vydávaní licencie pre zahraničnoobchodnú transakciu 6.9 Informovanie sa o vydaných licenciách pre zahraničnoobchodné transakcie</p> <p>Bližšie informácie k detailom tejto služby obsahuje používateľská príručka pre WorkDesk obchodníka, kapitola 3.1.1. Vyhľadávanie formulárov a 5.2 Vytvorenie podania, Podpisovanie dokumentov elektronickým podpisom:</p> <p>http://www.cep.financnasprava.sk/cep/portw/cep.ui.cms/Portals/0/dokumenty/prirucky/Napoveda_WDO.pdf</p>
<p>6.6 Súvisiace služby a nutné prílohy pre komplexné vybavenie služby:</p>	

6.5. Podávanie predbežného colného vyhlásenia pri dovoze tovaru

6.1 Názov elektronickej služby:	Podávanie predbežného colného vyhlásenia pri dovoze tovaru
6.2 Používatelia elektronickej služby:	<ul style="list-style-type: none"> • občan (G2C), • podnikateľ (G2B)
6.3 Možnosti prístupu k službe:	<p>Pre používanie služby je nutné prihlásenie (autentifikácia) do webového sídla finančnej správy portálu CEP. Po autentifikácii je možné pracovať v prostredí portálu.</p> <p><u>Navigácia k službe:</u> Titulná stránka ➤ Obchodníci ➤ Prihlásenie ➤ Vyhľadávanie formulárov, potrebné vyplniť položku „Názov formulára“ hodnotou „SK3“</p> <p><u>URL adresa služby:</u> https://www.cep.financnasprava.sk/cep/portw/Cep.Ui.Web.WDO/Formulare/Vyhladat?formName=SK3</p> <p>adresa je dostupná od 15.12.2014</p>
6.4 Odkaz na video príp. audio návod:	
6.5 Stručný popis a zoznam krokov vybavenia služby:	<p>Služba poskytuje používateľom portálu CEP podávanie predbežného colného vyhlásenia pri dovoze tovaru. Podmienkou pre podávanie elektronických colných vyhlásení je registrácia v CEP.</p> <p>V prípade, že používateľ ešte nie je zaregistrovaný v CEP, je potrebné postupovať podľa informácií k registrácii, ktoré sú uvedené v kapitole 6.11. Registrovanie v informačnom systéme Centrálny elektronický priečinok. V prípade, že používateľ je už zaregistrovaný, po prihlásení do CEP v službe sa pokračuje podaním. Pri prihlasovaní je potrebné zvoliť Kvalifikovaný elektronický podpis a použiť certifikát, v ktorom identifikátor osoby zodpovedá hodnote z registračného formulára. Tento certifikát je potrebné použiť aj pri podpisovaní podaní vytváraných v CEP.</p> <p>Samotné podanie prebieha v týchto krokoch</p> <ol style="list-style-type: none"> 1. Vytvorenie colného vyhlásenia 2. Podanie colného vyhlásenia <p>V prípade potreby môže používateľ realizovať krok</p> <ol style="list-style-type: none"> 3. Zmena colného vyhlásenia <p>alebo je používateľovi umožnené elektronicky realizovať</p> <ol style="list-style-type: none"> 4. Podanie opravného prostriedku voči rozhodnutiu v colnom konaní <p>Výstupom služby je</p> <ol style="list-style-type: none"> 5. Vydanie rozhodnutia v colnom konaní, ktoré si používateľ môže pozrieť v časti portálu Zásielka, alebo prostredníctvom vyhľadania ZOT. <p>Detailný popis realizácie jednotlivých krokov služby</p>

Krok 1. Vytvorenie colného vyhlásenia

1.1. Vyhľadanie formulára

Pre oblasť podávanie predbežného colného vyhlásenia pri dovoze tovaru je potrebné vyplniť položku „**Názov formulára**“ hodnotou „**SK3**“, aby boli zobrazené len relevantné možnosti týkajúce sa oblasti predbežného colného vyhlásenia pri dovoze tovaru.

Vyhľadávanie formulárov

Vyhľadávacie údaje

Názov formulára	<input type="text" value="SK3"/>
Názov licencie	<input type="text" value="nepovinné, maximálna dĺžka 100 znakov"/>
Správca licencie	<input type="text" value=""/>

Vyhľadať

Výsledky vyhľadávania

Názov	Akcia
SK315.003 - Predbežné colné vyhlásenie o vstupe (príloha 30A nk1875/2006)	pokračovať na založenie podania
SK347.003 - Predloženie tovaru na colnom úrade vstupu	pokračovať na založenie podania

1.2. Pokračovať na založenie podania

Pokračovať je potrebné výberom niektorého z požadovaných krokov.

Vytvoriť podanie

Informácie o podaní

Značka obchodníka	<input type="text" value="Žiadosť o predbežné colné vyhlásenie"/>
Typ podania	<input type="text" value="SK347.003 - Predloženie tovaru na colnom úrade vstupu"/>

* evidenčné číslo podania je generované podateľňou

Zahranično-obchodná transakcia

Zahranično - obchodná transakcia	Nová Vybrať existujúcu
Značka obchodníka ZOT	<input type="text" value="Žiadosť o predbežné colné vyhlásenie"/>

Späť

Vytvoriť

Zvoľte si označenie pre zoskupenie súvisiacich podaní (už existujúcich alebo budúcich) pre vašu potrebu (napr. vyhľadanie). Značku musíte zadať a to v rozsahu max. 40 znakov. V prípade, ak podanie chcete zaradiť do existujúcej ZOT, použite voľbu Vybrať existujúcu. Príklad: dovozy šiat z Číny

1.3. Výsledok vytvorenia podania

Detail podania

Informácie o podaní

ZOT	Žiadosť o predbežné colné vyhlásenie (nová ZOT)
Značka obchodníka	Žiadosť o predbežné colné vyhlásenie
Názov subjektu	AGREXIM, s.r.o.
IČO subjektu	43771530
DIČ subjektu	2022479150
IČ DPH subjektu	SK2022479151
Sídlo subjektu	J. Hagaru 9, Bratislava 83151

Po vytvorení podania je potrebné vytvorené podanie podpísať.

Krok 2. Podanie colného vyhlásenia

2.1 .Podpísanie colného vyhlásenia

Detail podania

Informácie o podaní

ZOT	Žiadosť o predbežné colné vyhlásenie (nová ZOT)
Značka obchodníka	Žiadosť o predbežné colné vyhlásenie
Názov subjektu	AGREXIM, s.r.o.
IČO subjektu	43771530
DIČ subjektu	2022479150
IČ DPH subjektu	SK2022479151
Sídlo subjektu	J. Hagaru 9, Bratislava 83151

► Hlavný dokument (povinný)

▼ Elektronické podpisy (povinný podpis)

Podpis/y

Podpísať skupinu dokumentov

Odoslať podanie

Odstrániť podanie

2.2. Odoslanie colného vyhlásenia

Detail podania

Informácie o podaní

ZOT	Žiadosť o predbežné colné vyhlásenie (nová ZOT)
Značka obchodníka	Žiadosť o predbežné colné vyhlásenie
Názov su	
IČO subj	
DIČ subj	
IČ DPH s	
Sídlo sub	151

Po odoslaní už nie je možná žiadna zmena vložených údajov, skutočne si želáte odoslať podanie?

Áno Nie

Hlavný dokument (povinný)

Názov formulára	Podpísaný
SK347.003 - Predloženie tovaru na CÚ vstupu	

Elektronické podpisy (povinný podpis)

Odoslať podanie Odstrániť podanie

2.3. Zobrazenie odoslaného podania

Odoslané podania

Vyhľadávacie údaje

Značka obchodníka podania	Žiadosť o predbežné colné vyhlásenie		
Dátum podania od	06.04.2018	Dátum podania do	
Stav podania	všetky		

Vyhľadať

Výsledky vyhľadávania

Značka obchodníka	Evidenčné číslo ZOT	Názov typu podania	Dátum a čas prijatia	Stav
Žiadosť o predbežné colné vyhlásenie	<nová ZOT>	SK347.003 - Predloženie tovaru na colnom úrade vstupu	06.04.2018 10:11:55	prijaté

Krok (voliteľný) 3. Zmena colného vyhlásenia

V prípade potreby môže používateľ realizovať krok týkajúci sa zmeny colného vyhlásenia nasledovným postupom.

3.1. Podpísanie zmeny colného vyhlásenia

Detail podania

Informácie o podaní

ZOT	Žiadosť o predbežné colné vyhl (20180328000011)
Značka obchodníka	Žiadosť o zmenu colného vyhlásenia
Názov subjektu	AGREXIM, s.r.o.
IČO subjektu	43771530
DIČ subjektu	2022479150
IČ DPH subjektu	SK2022479151
Sídlo subjektu	J. Hagaru 9, Bratislava 83151

▶ Hlavný dokument (povinný)

▼ Elektronické podpisy (povinný podpis)

Podpis/y

Podpísať skupinu dokumentov

Odoslať podanie

Odstrániť podanie

3.2. Odoslanie zmeny colného vyhlásenia

Detail podania

Informácie o podaní

ZOT	Žiadosť o predbežné colné vyhl (20180328000011)
Značka o	vyhlásenia
Názov su	
IČO subj	
DIČ subj	
IČ DPH s	51
Sídlo sub	

Po odoslaní už nie je možná žiadna zmena vložených údajov, skutočne si želáte odoslať podanie?

Áno

Nie

▼ Hlavný dokument (povinný)

Názov formulára

SK313.003 - Žiadosť o opravu

Podpísaný

▶ Elektronické podpisy (povinný podpis)

Odoslať podanie

Odstrániť podanie

3.3 Zobrazenie odoslaného podania

Odoslané podania

Vyhľadávacie údaje

Značka obchodníka podania	<input type="text"/>		
Dátum podania od	<input type="text" value="17.04.2018"/>	Dátum podania do	<input type="text"/>
Stav podania	<input type="text" value="všetky"/>		

Vyhľadať

Výsledky vyhľadávania

Značka obchodníka	Evidenčné číslo ZOT	Názov typu podania	Dátum a čas prijatia	Stav
Žiadosť o predbežné colné vyhl	20180328000011	SK313.003 - Žiadosť o opravu predbežného colného vyhlásenia	17.04.2018 14:20:36	prijaté

Krok (voliteľný) 4. Podanie opravného prostriedku voči rozhodnutiu v colnom konaní

V prípade potreby môže používateľ realizovať krok týkajúci sa podania opravného prostriedku voči rozhodnutiu v colnom konaní nasledovným postupom.

4.1. Podpísanie opravy colného vyhlásenia

Detail podania

Informácie o podaní

ZOT	Žiadosť o predbežné colné vyhl (20180328000011)
Značka obchodníka	Žiadosť o opravu colného vyhlásenia
Názov subjektu	AGREXIM, s.r.o.
IČO subjektu	43771530
DIČ subjektu	2022479150
IČ DPH subjektu	SK2022479151
Sídlo subjektu	J. Hagaru 9, Bratislava 83151

▶ Hlavný dokument (povinný)

▼ Elektronické podpisy (povinný podpis)

Podpis/y

Podpísať skupinu dokumentov

Odoslať podanie

Odstrániť podanie

4.2. Odoslanie zmeny colného vyhlásenia

Detail podania

Informácie o podaní

ZOT	Žiadosť o predbežné colné vyhl (20180328000011)
Značka obchodníka	Žiadosť o opravu colného vyhlásenia
Názov subjektu	AGREXIM, s.r.o.
IČO subjektu	
DIČ subjektu	
IČ DPH subjektu	
Sídlo subjektu	51

Po odoslaní už nie je možná žiadna zmena vložených údajov, skutočne si želáte odoslať podanie?

Áno Nie

Hlavný dátum podania: 17.04.2018

Názov formulára

SK313.003 - Žiadosť o opravu Podpísaný

Elektronické podpisy (povinný podpis)

Odoslať podanie Odstrániť podanie

4.3. Zobrazenie odoslaného podania

Odoslané podania

Vyhľadávacie údaje

Značka obchodníka podania

Dátum podania od 17.04.2018 Dátum podania do

Stav podania všetky

Vyhľadať

Výsledky vyhľadávania


Značka obchodníka	Evidenčné číslo ZOT	Názov typu podania	Dátum a čas prijatia	Stav
Žiadosť o predbežné colné vyhl	20180328000011	SK313.003 - Žiadosť o opravu predbežného colného vyhlásenia	17.04.2018 14:36:54	prijaté

Krok 5. Vydanie rozhodnutia v colnom konaní

Výsledok rozhodnutia v colnom konaní, používateľ môže pozrieť v časti portálu Zásielka, alebo prostredníctvom vyhľadania ZOT, kde sa postupne dostane k informácii týkajúcej sa vydaného rozhodnutia. Ako bolo uvedené v kroku 4. v prípade, že používateľ nesúhlasí s vydaným rozhodnutím, je mu umožnené elektronicky realizovať **Podanie opravného prostriedku voči rozhodnutiu v colnom konaní**.

	<p>Samotný postup získanie výsledku rozhodnutia je popísaný v tejto príručke v službách Informovanie sa o stave konania pri vydávaní licencie ZOT, alebo Informovanie sa o vydaných licenciách ZOT:</p> <p>6.8 Informovanie sa o stave konania pri vydávaní licencie pre zahraničnoobchodnú transakciu 6.9 Informovanie sa o vydaných licenciách pre zahraničnoobchodné transakcie</p> <p>Bližšie informácie k detailom tejto služby obsahuje používateľská príručka pre WorkDesk obchodníka, kapitola 3.1.1. Vyhľadávanie formulárov a 5.2 Vytvorenie podania, Podpisovanie dokumentov elektronickým podpisom:</p> <p>http://www.cep.financnasprava.sk/cep/portw/cep.ui.cms/Portals/0/dokumenty/prirucky/NapovedaWDO.pdf</p>
<p>6.6 Súvisiace služby a nutné prílohy pre komplexné vybavenie služby:</p>	

6.6. Informovanie sa o stave colného konania

6.1 Názov elektronickej služby:	Informovanie sa o stave colného konania
6.2 Používatelia elektronickej služby:	<ul style="list-style-type: none"> • občan (G2C), • podnikateľ (G2B)
6.3 Možnosti prístupu k službe:	<p>Pre používanie služby je nutné prihlásenie (autentifikácia) do webového sídla finančnej správy portálu CEP. Po autentifikácii je možné pracovať v prostredí portálu.</p> <p><u>Navigácia k službe:</u> Titulná stránka</p> <ul style="list-style-type: none"> ➤ Obchodníci <ul style="list-style-type: none"> ➤ Prihlásenie <ul style="list-style-type: none"> ➤ Vyhľadávanie formulárov, potrebné vyplniť položku „Názov formulára“ hodnotou „SK904“ <p><u>URL adresa služby:</u> https://www.cep.financnasprava.sk/cep/portw/Cep.Ui.Web.WDO/Formulare/Vyhladat?formName=SK904</p> <p>Služba je dostupná od 15.12.2014</p>
6.4 Odkaz na video príp. audio návod:	
6.5 Stručný popis a zoznam krokov vybavenia služby:	<p>Služba poskytuje informácie o stave colného konania, možnosť na vyhľadávanie a zobrazenie informácií o stave colného konania pre používateľa portálu CEP. Služba poskytuje prostriedok na získanie informácie o stave colného konania s príslušného colného informačného systému.</p> <p>Samotná vyhľadanie informácií prebieha nasledovne:</p> <p>Používateľ po prihlásení v hlavnom menu klikne na možnosť Vyhľadanie formulárov</p>  <p>.Systém zobrazí používateľovi obrazovku pre zadanie vyhľadávacích kritérií. Pre túto službu je potrebné vyplniť aspoň pole Názov formulára a to hodnotou „SK904“. Pre vyhľadanie stlačí používateľ tlačidlo Vyhľadať. Po zvolení možnosti vyhľadať, systém skontroluje či boli všetky povinné polia vyplnené a formulár odošle. Systém vyhľadané výsledky zobrazí pod vyhľadávacím formulárom vo forme stránkovateľného zoznamu.</p> <p>Detailný popis realizácie jednotlivých krokov služby</p> <p>1. Vyhľadanie formulára</p> <p>Pre oblasť informovania sa o stave colného konania je potrebné vyplniť položku „Názov formulára“ hodnotou „SK904“, aby boli zobrazené len relevantné možnosti týkajúce sa oblasti informovania sa o stave colného konania.</p>

ÚVODNÁ STRÁNKA

PRIJATÉ SPRÁVY

ZAHRANIČNO-OBCHODNÉ
TRANSAKČIE

VYHĽADÁVANIE
FORMULÁROV

DOKUMENTY NA
OPAKOVANÉ POUŽITIE >

PODANIA >

ZÁSIELKY

LICENCIE

PREHĽAD VÝMEROV

PRIESKUM SPOKOJNOSTI

NÁPOVEDA >

Vyhľadávanie formulárov

Vyhľadávacie údaje

Názov formulára	<input type="text" value="SK904"/>
Názov licencie	<input type="text"/>
Správca licencie	<input type="text"/>

Zoznam organizácií, ktoré môžu byť správcom licencií, ktoré sú výsledkom podania

Výsledky vyhľadávania

Názov	Akcia
SK904.006 - Vyžiadanie informácie o stave vývozného colného vyhlásenia	pokračovať na založenie podania
SK904.009 - Vyžiadanie informácie o stave CV	pokračovať na založenie podania

2. Pokračovať na vyžiadanie informácií

Pokračovať je možné výberom z týchto možností
 SK904.006 - Vyžiadanie informácie o stave vývozného colného vyhlásenia
 SK904.009 - Vyžiadanie informácie o stave CV

Vytvoriť podanie

Informácie o podaní

Značka obchodníka	<input type="text" value="Vyžiadanie informácie o stave CV"/>
Typ podania	<input type="text" value="SK904.009 - Vyžiadanie informácie o stave CV"/>

* evidenčné číslo podania je generované podateľňou

Zahranično-obchodná transakcia

Zahranično - obchodná transakcia	Nová Vybrať existujúcu
Značka obchodníka ZOT	<input type="text" value="Vyžiadanie informácie o stave CV"/>

Zvoľte si označenie pre zoskupenie súvisiacich podaní (už existujúcich alebo budúcich) pre vašu potrebu (napr. vyhľadanie). Značku musíte zadať a to v rozsahu max. 40 znakov. V prípade, ak podanie chcete zaradiť do existujúcej ZOT, použite voľbu Vybrať existujúcu. Príklad: dovozy šiat z Číny

Používateľ má možnosť vstupu do detailu podania.

3. Detail podania

Detail podania

Informácie o podaní

ZOT	Žiadosť o colné vyhlásenie (nová ZOT)
Značka obchodníka	LV123
Názov subjektu	AGREXIM, s.r.o.
IČO subjektu	43771530
DIČ subjektu	2022479150
IČ DPH subjektu	SK2022479151
Sídlo subjektu	J. Hagaru 9, Bratislava 83151

▼ Hlavný dokument (povinný)

Názov formulára

[SK904.009 - Vyžiadanie informácie o stave CV](#)

[Upraviť](#)

[Uložiť](#)

[Odstrániť](#)

▶ Elektronické podpisy (povinný podpis)

Odoslať podanie

Odstrániť podanie

Následne je potrebné vyplniť formulár údajmi o colnom vyhlásení (CV), ku ktorému je požadovaná informácia o stave.

4. Vyplniť formulár údajmi o CV, ku ktorému je žiadaný stav

Vyžiadanie informácie o stave CV

Žiadosť o zistenie stavu

LRN (Local Reference Number) *	<input type="text" value="GS19072018_415v06"/>	?
MRN (Movement Reference Number) *	<input type="text" value="18SK607601002698R8"/>	?
Evidenčné číslo CV (bez verzie) *	<input type="text" value="607610802698"/>	?

Deklarant

Identifikátor subjektu *	<input type="text" value="SK0030777372"/>	?
Identifikátor daňového zástupcu deklaranta	<input type="text"/>	?
Názov subjektu	<input type="text" value="CMC spol. s r.o."/>	?
Názov prevádzkare subjektu	<input type="text"/>	?
Ulica a číslo domu sídla subjektu	<input type="text" value="Azovská 7"/>	?
PSČ sídla subjektu	<input type="text" value="82109"/>	?
Mesto sídla subjektu	<input type="text" value="Bratislava"/>	?
ISO kód krajiny sídla subjektu	<input type="text" value="SK"/> <input type="button" value="Vybrať"/>	?

Zástupca

Identifikátor subjektu *	<input type="text" value="SK1010101010"/>	?
Názov subjektu	<input type="text" value="ACORDeon spol. s r.o."/>	?
Názov prevádzkare subjektu	<input type="text"/>	?
Ulica a číslo domu sídla subjektu	<input type="text" value="Kopčianska 14"/>	?
PSČ sídla subjektu	<input type="text" value="85102"/>	?
Mesto sídla subjektu	<input type="text" value="Bratislava"/>	?
ISO kód krajiny sídla subjektu	<input type="text" value="SK"/> <input type="button" value="Vybrať"/>	?

Vyplnený formulár je potrebné podpísať a odoslať.

5. Podpísať a odoslať

Detail podania

Informácie o podaní

ZOT	Žiadosť o colné vyhlásenie (nová ZOT)
Značka obchodníka	LV123
Názov su	
IČO subj	
DIČ subj	
IČ DPH s	
Sídlo sub	ava 83151

Po odoslani už nie je možná žiadna zmena vložených údajov, skutočne si želáte odoslať podanie?

Hlavný dokument (povinný)

Elektronické podpisy (povinný podpis)

Podpis/y

SERIALNUMBER=PNOSK 7605186127,C=SK,CN=Cepovic Obchodnik [Odstrániť](#)

Ako odpoveď príde správa SK905.010 dostupná v rámci danej ZOT alebo v prehľade Zásielky. Táto správa/výsledok služby v sebe nesie informáciu o stave.

6. Detail zásielky – informácia o stave

SK905.010 - Informácia o stave CV / prerušenie ZP

Informácie o zásielke

Organizácia	Finančné riaditeľstvo Slovenskej republiky Vazovova 2, Bratislava 81115
Zahranično-obchodná transakcia	20180719000023
Evidenčné číslo zásielky	Z190718-000065
Dátum prijatia zásielky	19. 7. 2018 16:02:47
Dátum a čas doručenia	-
Podanie	P190718-000064


Hlavný dokument

Názov dokumentu

[SK905.010 - Informácia o stave CV / prerušenie ZP](#)

Elektronické podpisy

7. Obsah správy – formulára



Informácia o stave CV / prerušenie ZP

Odpoveď na žiadosť o zistenie stavu

LRN (Local Reference Number) *

MRN (Movement Reference Number)

Evidenčné číslo CV (bez verzie)

Stav CV *

Stav spracovania CV pre zjednodušený postup

Deklarant

Identifikátor subjektu

Identifikátor daňového zástupcu deklaránta

Názov subjektu

Názov prevádzkárne subjektu

Ulica a číslo domu sídla subjektu

PSC sídla subjektu

Mesto sídla subjektu

ISO kód krajiny sídla subjektu

Zástupca

Identifikátor subjektu

Názov subjektu

Názov prevádzkárne subjektu

Ulica a číslo domu sídla subjektu

PSC sídla subjektu

Mesto sídla subjektu

ISO kód krajiny sídla subjektu

Bližšie informácie k detailom tejto služby obsahuje používateľská príručka pre WorkDesk obchodníka, kapitola 3.1 Vyhľadávanie formulárov:

<http://www.cep.financnasprava.sk/cep/portw/cep.ui.cms/Portals/0/dokumenty/prirucky/NapovedaWDO.pdf>

6.6 Súvisiace služby a nutné prílohy pre komplexné vybavenie služby:

6.7. Podávanie žiadosti o vydanie licencie pre realizáciu zahraničnoobchodných transakcií

6.1 Názov elektronickej služby:	Podávanie žiadosti o vydanie licencie pre realizáciu zahraničnoobchodných transakcií
6.2 Používatelia elektronickej služby:	<ul style="list-style-type: none"> • občan (G2C), • podnikateľ (G2B)
6.3 Možnosti prístupu k službe:	<p>Pre používanie služby je nutné prihlásenie (autentifikácia) do webového sídla finančnej správy portálu CEP. Po autentifikácii je možné pracovať v prostredí portálu.</p> <p><u>Navigácia k službe:</u> Titulná stránka ➤ Obchodníci ➤ Prihlásenie ➤ Vyhľadávanie formulárov, potrebné vyplniť položku „Názov formulára“ hodnotou „Žiadosť“</p> <p><u>URL adresa služby:</u> https://www.cep.financnasprava.sk/cep/portw/Cep.Ui.Web.WDO/Formulare/Vyhladat?formName=Žiadosť</p> <p>Služba je dostupná od 15.12.2014</p>
6.4 Odkaz na video príp. audio návod:	
6.5 Stručný popis a zoznam krokov vybavenia služby:	<p>Služba poskytuje používateľom portálu CEP podávanie žiadostí o vydanie licencie pre realizáciu zahraničnoobchodných transakcií. Podmienkou pre podávanie elektronických colných vyhlásení je registrácia v CEP.</p> <p>V prípade, že používateľ ešte nie je zaregistrovaný v CEP, je potrebné postupovať podľa informácií k registrácii, ktoré sú uvedené v kapitole 6.11. Registrovanie v informačnom systéme Centrálneho elektronického priečinok. V prípade, že používateľ je už zaregistrovaný, po prihlásení do CEP v službe sa pokračuje podaním. Pri prihlasovaní je potrebné zvoliť Kvalifikovaný elektronický podpis a použiť certifikát, v ktorom identifikátor osoby zodpovedá hodnote z registračného formulára. Tento certifikát je potrebné použiť aj pri podpisovaní podaní vytváraných v CEP.</p> <p>Samotné podanie prebieha v týchto krokoch</p> <ol style="list-style-type: none"> 1. Informovanie sa o plnení podmienok pre realizáciu ZOT 2. Vytvorenie žiadosti na získanie licencie pre realizáciu ZOT 3. V prípade potreby je pre vytváranú žiadosť možné doplniť informácie / dokumenty Podaním digitalizovaných podporných dokumentov do CEP 4. Podanie žiadosti o vydanie licencie pre realizáciu ZOT, resp. Podanie požiadavky na založenie prípadu ZOT <p>V prípade potreby môže používateľ realizovať krok</p> <ol style="list-style-type: none"> 5. Zmena licencie pre ZOT <p>alebo je používateľovi umožnené elektronicky realizovať</p> <ol style="list-style-type: none"> 6. Podanie opravného prostriedku voči rozhodnutiu o vydaní licencie 7. Podanie dokumentov do IS CEP cez elektronickú podateľňu v prípade, že boli vyžiadané od používateľa (žadateľa) služby

Výstupom služby je

8. Vydanie licencie pre realizáciu ZOT, ktoré si používateľ môže pozrieť v časti portálu Zásielka, alebo prostredníctvom vyhľadania ZOT.

Detailný popis realizácie jednotlivých krokov služby

Krok 1. Informovanie o podmienkach realizácie ZOT

V prípade, že používateľ nemá presné informácie potrebné k vytvoreniu **žiadosti na získanie licencie pre realizáciu ZOT**, môže využiť informačnú službu vyhľadávania informácií o podmienkach realizácie zahraničnoobchodnej transakcie (ZOT), popísanú v kap. [6.1. Informovanie o podmienkach realizácie zahraničnoobchodnej transakcie](#), alebo môže pokračovať priamo krokom 2.

Krok 2. Vytvorenie žiadosti na získanie licencie pre realizáciu ZOT

2.1. Vyhľadanie formulára

Pre oblasť podávanie colného vyhlásenia pri dovoze tovaru je potrebné vyplniť položku „**Názov formulára**“ hodnotou „**Žiadosť**“, aby boli zobrazené len relevantné možnosti týkajúce sa oblasti colného vyhlásenia pri dovoze tovaru. Pre bližšiu špecifikáciu je možné vybrať hodnotu v položke **Správca licencie**. Nižšie je zobrazený zoznam za správcu licencie Pôdohospodárska platobná agentúra.

Vyhľadávanie formulárov

Vyhľadávacie údaje

Názov formulára
Názov licencie
Správca licencie

Vyhľadať

Výsledky vyhľadávania

Názov	Akcia
Žiadosť o registráciu receptúry	pokračovať na založenie podania
Žiadosť o registráciu výrobcu - vývozcu	pokračovať na založenie podania
Žiadosť o registráciu vývozcu - dovozcu	pokračovať na založenie podania
Žiadosť o vydanie certifikátu s vopred stanovenou sadzbou náhrady AGREX	pokračovať na založenie podania
Žiadosť o vydanie licencie AGREX (verzia 2.0)	pokračovať na založenie podania
Žiadosť o vydanie licencie AGRIM (verzia 2.0)	pokračovať na založenie podania

Alebo je možné vyhľadávať priamo podľa celého názvu žiadosti formulára.

Vyhľadávanie formulárov

Vyhľadávacie údaje

Názov formulára	<input type="text" value="Žiadosť o vydanie licencie AGRIM"/>
Názov licencie	<input type="text"/>
Správca licencie	<input type="text"/>

Vyhľadať

Výsledky vyhľadávania

Názov	Akcia
Žiadosť o vydanie licencie AGRIM	pokračovať na založenie podania

2.2. Pokračovať na založenie podania

Vytvoriť podanie

Informácie o podaní

Značka obchodníka	<input type="text" value="Žiadosť - licencia AGRIM"/>
Typ podania	<input type="text" value="Žiadosť o vydanie licencie AGRIM"/>
* evidenčné číslo podania je generované podateľňou	

Zahranično-obchodná transakcia

Zahranično - obchodná transakcia	Nová Vybrať existujúcu
Značka obchodníka ZOT	<input type="text" value="Žiadosť - licencia AGRIM"/>

Späť

Vytvoriť

2.3. Výsledok vytvorenia podania

Detail podania

Informácie o podaní

ZOT	Žiadosť - licencia AGRIM (nová ZOT)
Značka obchodníka	Žiadosť - licencia AGRIM
Názov subjektu	AGREXIM, s.r.o.
IČO subjektu	43771530
DIČ subjektu	2022479150
IČ DPH subjektu	SK2022479151
Sídlo subjektu	J. Hagaru 9, Bratislava 83151

Krok 3. Podanie digitalizovaných podporných dokumentov do CEP

3.1. Pridať dokument na opakované použitie

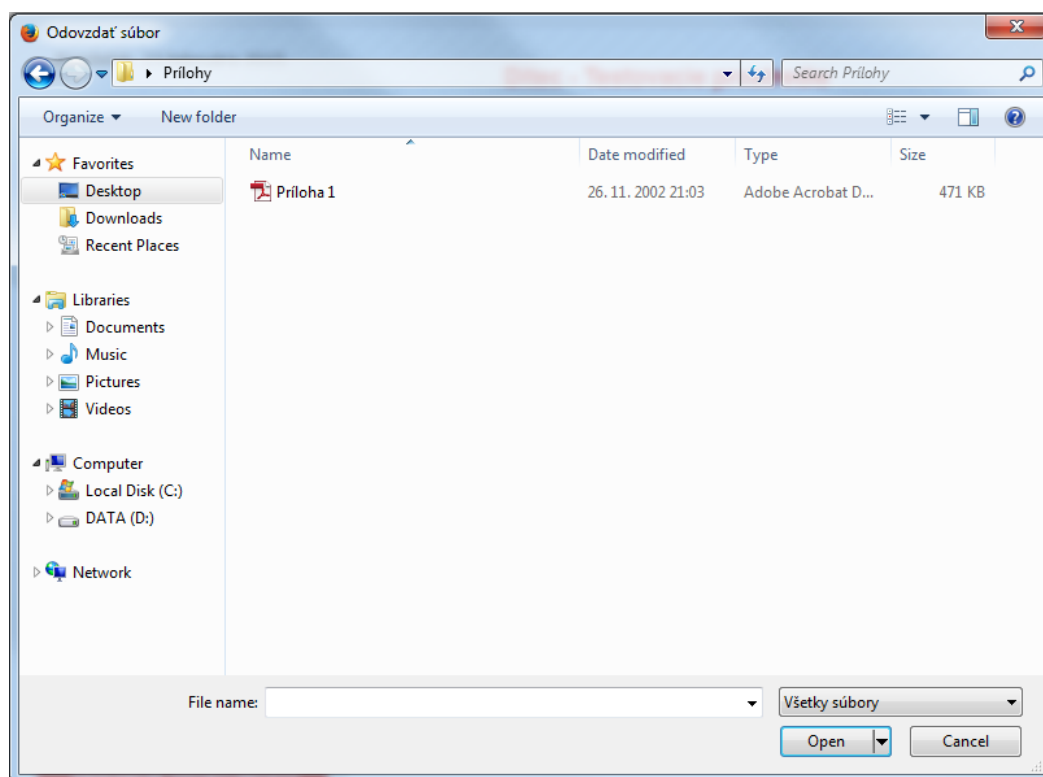
Priložiť dokument

Informácie o dokumente

Názov dokumentu *

Nie je zvolený súbor. *

3.2. Vyber dokumentu na opakované použitie



3.3. Uloženie dokumentu na opakované použitie do systému CEP

Priložiť dokument

Informácie o dokumente

Názov dokumentu *

Príloha 1.pdf *

3.4. Prehľad dokumentov na opakované použitie

Prehľad dokumentov

Vyhľadávanie

Názov dokumentu	<input type="text"/>
Formát	pdf ▾

Vyhľadať

Zoznam dokumentov

Názov	Formát	
Príloha - PDF	pdf	Odstrániť

Informácie ku službe obsahuje používateľská príručka pre WorkDesk obchodníka, kapitola 4.2 Pridať dokument na opakované použitie:

<http://www.cep.financnasprava.sk/cep/portw/cep.ui.cms/Portals/0/dokumenty/prirucky/NapovedaWDO.pdf>

Krok 4. Podanie žiadosti o vydanie licencie pre realizáciu ZOT, resp. Podanie požiadavky na založenie prípadu ZOT

Po vytvorení žiadosti je používateľovi umožnené realizovať podanie žiadosti nasledovným spôsobom.

4.1. Podpísanie podania

Detail podania

Informácie o podaní

ZOT	Žiadosť - licencia AGRIM (nová ZOT)
Značka obchodníka	Žiadosť - licencia AGRIM
Názov subjektu	AGREXIM, s.r.o.
IČO subjektu	43771530
DIČ subjektu	2022479150
IČ DPH subjektu	SK2022479151
Sídlo subjektu	J. Hagaru 9, Bratislava 83151

▸ Hlavný dokument (povinný)

▾ Elektronické podpisy (povinný podpis)

Podpis/y

Podpísať skupinu dokumentov

Odoslať podanie Odstrániť podanie

4.2. Odoslanie podania

Detail podania

Informácie o podaní

ZOT	GRIM (nová ZOT)
Značka obchodníka	GRIM
Názov subjektu	
IČO subjektu	
DIČ subjektu	
IČ DPH subjektu	
Sídlo subjektu	J. Hagaru 9, Bratislava 83151

Po odoslaní už nie je možná žiadna zmena vložených údajov, skutočne si želáte odoslať podanie?

Áno Nie

Hlavný dokument (povinný)

Názov formulára	Podpísaný
Žiadosť o vydanie licencie AGRIM	

Elektronické podpisy (povinný podpis)

Odoslať podanie Odstrániť podanie

4.3. Zobrazenie odoslaného podania

Odoslané podania

Vyhľadávacie údaje

Značka obchodníka podania	Žiadosť - licencia AGRIM		
Dátum podania od		Dátum podania do	
Stav podania	všetky		

Vyhľadať

Výsledky vyhľadávania

Značka obchodníka	Evidenčné číslo ZOT	Názov typu podania	Dátum a čas prijatia	Stav
Žiadosť - licencia AGRIM	<nová ZOT>	Žiadosť o vydanie licencie AGRIM	19.02.2015 15:41:04	prijaté

Krok (voliteľný) 5. Zmena licencie pre ZOT

V prípade potreby môže používateľ realizovať krok týkajúci sa zmeny licencie pre ZOT nasledovným postupom.

5.1. Podpísanie zmeny licencie

Detail podania

Informácie o podaní

ZOT	PV15 Žiadosť dovoz krmív tr.kr (20150218000001)
Značka obchodníka	Zmena registrácie dovozu krmív z tretích krajín
Názov subjektu	KRAPS, s.r.o
IČO subjektu	56478912
DIČ subjektu	
IČ DPH subjektu	
Sídlo subjektu	Stromová 10, Banská Bystrica 97401

▼ Žiadosť o zmenu registrácie / schválenia vývozcu / dovozcu krmív z tretích krajín (povinný)

▸ Hlavný dokument

▼ Elektronické podpisy (povinný podpis)

Podpis/y

Podpísať skupinu dokumentov

▸ Neštruktúrovaná príloha typu pdf

Odoslať podanie

Odstrániť podanie

5.2. Odoslanie zmeny licencie

Detail podania

Informácie o podaní

ZOT	PV15 Žiadosť dovoz krmív tr.kr (20150218000001)
Značka obchodníka	Zmena registrácie dovozu krmív z tretích krajín
Názov subjektu	KRAPAS, s.r.o
IČO subjektu	56478912
DIČ subjektu	
IČ DPH subjektu	
Sídlo subjektu	ica 97401

Po odoslaní už nie je možná žiadna zmena vložených údajov, skutočne si želáte odoslať podanie?

Áno Nie

Názov formulára

Žiadosť Podpísaný

Elektronické podpisy (povinný podpis)

Neštruktúrovaná príloha typu pdf

Odoslať podanie Odstrániť podanie

5.3. Zobrazenie odoslaného podania

Odoslané podania

Vyhľadávacie údaje

Značka obchodníka podania

Dátum podania od Dátum podania do

Stav podania

Vyhľadať

Výsledky vyhľadávania

Značka obchodníka	Evidenčné číslo ZOT	Názov typu podania	Dátum a čas prijatia	Stav
PV15 Žiadosť dovoz krmív tr.kr	20150218000001	Žiadosť o zmenu registrácie / schválenia vývozcu / dovozcu krmív z tretích krajín	19.02.2015 15:43:55	prijaté

Krok (voliteľný) 6. Podanie opravného prostriedku voči rozhodnutiu o vydaní licencie

V prípade potreby môže používateľ realizovať krok týkajúci sa podania opravného prostriedku voči rozhodnutiu o vydaní licencie nasledovným postupom.

6.1. Podpísanie opravného prostriedku voči rozhodnutiu o vydaní licencie

Detail podania

Informácie o podaní

ZOT	PV15 Žiadosť dovoz krmív tr.kr (20150218000001)
Značka obchodníka	Podanie opravného prostriedku
Názov subjektu	KRAPS, s.r.o
IČO subjektu	56478912
DIČ subjektu	
IČ DPH subjektu	
Sídlo subjektu	Stromová 10, Banská Bystrica 97401

▼ Žiadosť o zmenu registrácie / schválenia vývozcu / dovozcu krmív z tretích krajín (povinný)

▶ Hlavný dokument

▼ Elektronické podpisy (povinný podpis)

Podpis/y

Podpísať skupinu dokumentov

▶ Neštruktúrovaná príloha typu pdf

Odoslať podanie

Odstrániť podanie

6.2. Odoslanie opravného prostriedku voči rozhodnutiu o vydaní licencie

Detail podania

Informácie o podaní

ZOT	PV15 Žiadosť dovoz krmív tr.kr (20150218000001)
Značka obchodníka	Podanie opravného prostriedku
Názov subjektu	KRAPAS, s.r.o
IČO subjektu	56478912
DIČ subjektu	
IČ DPH subjektu	
Sídlo subjektu	97401

Po odoslaní už nie je možná žiadna zmena vložených údajov, skutočne si želáte odoslať podanie?

Áno Nie

Názov formulára
Žiadosť Podpísaný

Elektronické podpisy (povinný podpis)

Neštruktúrovaná príloha typu pdf

Odoslať podanie Odstrániť podanie

6.3. Zobrazenie odoslaného podania

Odoslané podania

Vyhľadávacie údaje

Značka obchodníka podania	<input type="text"/>		
Dátum podania od	19.02.2015	Dátum podania do	<input type="text"/>
Stav podania	prijaté		

Vyhľadať

Výsledky vyhľadávania

Značka obchodníka	Evidenčné číslo ZOT	Názov typu podania	Dátum a čas prijatia	Stav
PV15 Žiadosť dovoz krmív tr.kr	20150218000001	Žiadosť o zmenu registrácie / schválenia vývozcu / dovozcu krmív z tretích krajín	19.02.2015 15:43:55	prijaté

Krok 7. Podanie dokumentov do IS CEP cez elektronickú podateľňu

Používateľ môže realizovať podanie dokumentov do IS CEP cez elektronickú podateľňu v prípade, že sú vyžadované pre spracovanie podania žiadosti, a to nasledovným spôsobom.

7.1 .Podpísanie hlavného dokumentu

Detail podania

Informácie o podaní

ZOT	Žiadosť - licencia AGRIM (nová ZOT)
Značka obchodníka	Žiadosť - licencia AGRIM
Názov subjektu	AGREXIM, s.r.o.
IČO subjektu	43771530
DIČ subjektu	2022479150
IČ DPH subjektu	SK2022479151
Sídlo subjektu	J. Hagaru 9, Bratislava 83151

▸ Hlavný dokument (povinný)

▼ Elektronické podpisy (povinný podpis)

Podpis/y

Podpísať skupinu dokumentov

Odoslať podanie

Odstrániť podanie

7.2. Odoslanie podania

Detail podania

Informácie o podaní

ZOT	GRIM (nová ZOT)
Značka obchodníka	GRIM
Názov subjektu	
IČO subjektu	
DIČ subjektu	
IČ DPH subjektu	
Sídlo subjektu	J. Hagaru 9, Bratislava 83151

Po odoslaní už nie je možná žiadna zmena vložených údajov, skutočne si želáte odoslať podanie?

Áno Nie

Hlavný dokument (povinný)

Názov formulára	Podpísaný
Žiadosť o vydanie licencie AGRIM	

Elektronické podpisy (povinný podpis)

Odoslať podanie Odstrániť podanie

7.3. Zobrazenie odoslaného podania

Odoslané podania

Vyhľadávacie údaje

Značka obchodníka podania	Žiadosť - licencia AGRIM		
Dátum podania od		Dátum podania do	
Stav podania	všetky		

Vyhľadať

Výsledky vyhľadávania

Značka obchodníka	Evidenčné číslo ZOT	Názov typu podania	Dátum a čas prijatia	Stav
Žiadosť - licencia AGRIM	<nová ZOT>	Žiadosť o vydanie licencie AGRIM	19.02.2015 15:41:04	prijaté

Krok 8. Vydanie licencie pre realizáciu ZOT

Výsledok súvisiaci s vydaním licencie pre ZOT si používateľ môže pozrieť v časti portálu Zásielka, alebo prostredníctvom vyhľadania ZOT, kde sa postupne dostane k informácií týkajúcej sa vydanej licencie. Ako bolo uvedené v kroku 6. v prípade, že používateľ nesúhlasí s vydaným

	<p>rozhodnutím, je mu umožnené elektronicky realizovať Podanie opravného prostriedku voči rozhodnutiu o vydaní licencie.</p> <p>Samotný postup získanie výsledku rozhodnutia je popísaný v tejto príručke v službách Informovanie sa o stave konania pri vydávaní licencie ZOT, alebo Informovanie sa o vydaných licenciách ZOT:</p> <p>6.8 Informovanie sa o stave konania pri vydávaní licencie pre zahraničnoobchodnú transakciu 6.9 Informovanie sa o vydaných licenciách pre zahraničnoobchodné transakcie</p> <p>Bližšie informácie k detailom tejto služby obsahuje používateľská príručka pre WorkDesk obchodníka, kapitola 3.1.1. Vyhľadávanie formulárov a 5.2 Vytvorenie podania, Podpisovanie dokumentov elektronickým podpisom: http://www.cep.financnasprava.sk/cep/portw/cep.ui.cms/Portals/0/dokumenty/prirucky/NapovedaWDO.pdf</p>
<p>6.6 Súvisiace služby a nutné prílohy pre komplexné vybavenie služby:</p>	

6.8. Informovanie sa o stave konania pri vydávaní licencie pre zahraničnoobchodnú transakciu

6.1 Názov elektronickej služby:	Informovanie sa o stave konania pri vydávaní licencie pre zahraničnoobchodnú transakciu
6.2 Používatelia elektronickej služby:	<ul style="list-style-type: none"> • občan (G2C), • podnikateľ (G2B)
6.3 Možnosti prístupu k službe:	<p>Pre používanie služby je nutné prihlásenie (autentifikácia) do webového sídla finančnej správy portálu CEP. Po autentifikácii je možné pracovať v prostredí portálu.</p> <p><u>Navigácia k službe:</u> Titulná stránka ➤ Obchodníci ➤ Prihlásenie ➤ Licencie</p> <p><u>URL adresa služby:</u> https://www.cep.financnasprava.sk/CEP/PORTW/CEP.UI.Web.WDO/ZOT/Vyhlatat?stavId=1</p> <p>Služba je dostupná od 15.12.2014</p>
6.4 Odkaz na video príp. audio návod:	
6.5 Stručný popis a zoznam krokov vybavenia služby:	<p>Služba poskytuje informácie o stave konania pri vydávaní licencie pre zahraničnoobchodnú transakciu, možnosť na vyhľadávanie a zobrazenie informácie o stave konania pri vydávaní licencie prijatých zahraničnoobchodných transakcií (ZOT) pre používateľa portálu CEP. Ak licencia už bola vydaná, používateľ si môže zároveň túto licenciu zobraziť</p> <p>Na portáli CEP samotná vyhľadanie stavu a zobrazenie licencie prebieha nasledovne:</p> <p>Používateľ po prihlásení v hlavnom menu klikne na možnosť Zahranično-obchodné Transakcie</p> <div style="background-color: #e67e22; color: white; padding: 2px; display: inline-block; font-weight: bold; font-size: small;">ZAHRANIČNO-OBCHODNÉ TRANSAKČIE</div> <p>.Systém zobrazí používateľovi obrazovku pre zadanie vyhľadávacích kritérií pre vyhľadanie ZOT. Pre odoslanie formulára pre vyhľadanie správ stlačí používateľ Vyhľadať. Po zvolení možnosti vyhľadať, systém skontroluje či boli všetky povinné polia vyplnené a formulár odošle. Systém vyhľadané výsledky zobrazí pod vyhľadávacím formulárom vo forme stránkovateľného zoznamu.</p> <p>1. Vyhľadanie zahraničnoobchodnej transakcie</p>

Zahranično-obchodná transakcia

Vyhľadavanie zahranično-obchodných transakcií

Dátum založenia ZOT od	<input type="text" value="18.02.2015"/>	Dátum založenia ZOT do	<input type="text"/>
Evidenčné číslo ZOT	<input type="text"/>	Stav ZOT	<input type="text" value="vybavovaná"/>
Značka obchodníka ZOT	<input type="text"/>		

Vyhľadať

Zoznam zahranično-obchodných transakcií

Evidenčné číslo ZOT	Dátum a čas založenia	Značka obchodníka ZOT	Stav
20150218000006	18.02.2015 14:57	Žiadosť o vydanie licencie AGR	vybavovaná
20150218000007	18.02.2015 14:57	Žiadosť o licenciu AGREX	vybavovaná
20150218000004	18.02.2015 14:55	Žiadosť o licenciu AGRIM	vybavovaná

Používateľ má možnosť vstupu do detailu ZOT kliknutím na evidenčné číslo ZOT. Ak zadaným vyhľadávacím kritériám nezodpovedá ani jeden záznam potom systém zobrazí hlášku: „Vyhľadávacím kritériám nezodpovedá žiadna ZOT“.

2. Detail zahraničnoobchodnej transakcie

Ak si používateľ zvolí zobrazenie detailu ZOT kliknutím na evidenčné číslo ZOT, tak systém zobrazí nové okno, ktoré obsahuje kompletný detail ZOT s atribútmi.

Zahranično-obchodná transakcia

Informácie o zahranično-obchodnej transakcii

Evidenčné číslo ZOT	20150218000004
Dátum a čas založenia ZOT	18.02.2015 02:55
Značka obchodníka ZOT	<input type="text" value="Žiadosť o licenciu AGRIM"/>
Stav	<input type="text" value="vybavovaná"/>

Uložiť

Späť

Vyhľadavanie podaní/zásielok v ZOT

Fulltextové vyhľadávacie pole

Vyhľadať

Podania/Zásielky

Evidenčné číslo	Dátum podania	Názov typu podania/zásielky	Druh
P180215-000007	18.02.2015	Žiadosť o vydanie licencie AGRIM	Podanie
Z180215-000011	18.02.2015	Vydanie licencie AGRIM	Zásielka

V prípade, že k žiadosti o vydanie licencie **neexistuje záznam druhu Zásielka - „Vydanie licencie“**, znamená to, že žiadosť je v procese spracovania. Ak záznam druhu Zásielka - „Vydanie licencie“ existuje, znamená to, že žiadosť o licenciu bola kladne spravovaná a licencia bola žiadateľovi vydaná. Môžu nastať aj iné prípady, napr. bude potrebné doplniť informácie k žiadosti apod., v tom prípade bude používateľ informovaný iným príslušným druhom Zásielky.

Ak licencia bola vydaná, používateľ si ju môže pozrieť týmito ďalšími krokmi. Používateľ si môže pozrieť aj ostatné prijaté dokumenty druhu Zásielka, ako bolo uvedené napr. požiadavka na doplnenie informácií.

3. Detail žiadosti o vydanie licencie

Žiadosť o vydanie licencie AGRIM

Informácie o podaní

Evidenčné číslo podania	P180215-000007
Značka obchodníka	Žiadosť o licenciu AGRIM
Dátum podania	18. 2. 2015 14:55:32
Dátum a čas doručenia	-
Stav podania	Nevybavené
Názov subjektu	AGREXIM, s.r.o.
IČO subjektu	43771530
DIČ subjektu	2022479150
IČ DPH subjektu	SK2022479151
Sídlo subjektu	J. Hagaru 9, Bratislava 83151

▼ Hlavný dokument

Názov dokumentu

[Žiadosť o vydanie licencie AGRIM](#)

► Elektronické podpisy

4. Detail zásielky vydávajúcej licenciu

Vydanie licencie AGRIM

Informácie o zásielke

Organizácia	Pôdohospodárska platobná agentúra Dobrovičova ulica 12, Bratislava 81526
Zahranično-obchodná transakcia	20150218000004
Evidenčné číslo zásielky	Z180215-000011
Dátum prijatia zásielky	18. 2. 2015 14:58:09
Dátum a čas doručenia	-
Podanie	P180215-000007

Hlavný dokument

Názov dokumentu

[Dovozná licencia AGRIM](#)

▶ Elektronické podpisy

▶ Reakcia na zásielku

5. Detail vy danej licencie

Licencia

Detail licencie

Vydavateľ licencie	PPA Pôdohospodárska platobná agentúra		
Evidenčné číslo licencie	180215_03	Názov typu licencie	Dovozná licencia AGRIM
Názov subjektu	AGREXIM, s.r.o.		
Dátum vydania licencie	-		
Platnosť od	-	Platnosť do	18.02.2015
Povolený počet čerpaní		Zostávajúci počet čerpaní	
Stav licencie	platná		
Nomenklatúry	nomenklatúry		
Rozhodnutie o vydaní licencie	Z180215-000011		
Žiadosť o vydanie licencie	P180215-000007		
Postúpená	nie		
Výpis	nie		


Späť

Výsledok podania žiadosti je možné aj v menu CEP portálu v časti

ZÁSIELKY

	<p>Zásielky</p> <p>Vyhľadávacie údaje</p> <div style="border: 1px solid #ccc; padding: 5px;"> <p>Evidenčné číslo zásielky <input type="text"/></p> <p>Dátum prijatia zásielky od <input type="text"/> Dátum prijatia zásielky do <input type="text"/></p> <p>Organizácia <input type="text" value="Všetky"/> Organizačná zložka <input type="text" value="Všetky"/></p> <p>Fulltextové vyhľadávacie pole <input type="text"/></p> <p><input type="button" value="Vyhľadať"/></p> </div> <p>Výsledky vyhľadávania</p> <div style="border: 1px solid #ccc; padding: 5px;"> <p>Vyhľadávacím kritériám nezodpovedá žiadna zásielka</p> </div> <p>Bližšie informácie k detailom tejto služby obsahuje používateľská príručka pre WorkDesk obchodníka, kapitola 2.1 Zahranično obchodné transakcie prípadne 7.1.2. Zobrazenie detailu licencie: http://www.cep.financnasprava.sk/cep/portw/cep.ui.cms/Portals/0/dokumenty/prirucky/NapovedaWDO.pdf</p>
<p>6.6 Súvisiace služby a nutné prílohy pre komplexné vybavenie služby:</p>	

6.9. Informovanie sa o vydaných licenciách pre zahraničnoobchodné transakcie

6.1 Názov elektronickej služby:	Informovanie sa o vydaných licenciách pre zahraničnoobchodné transakcie
6.2 Používatelia elektronickej služby:	<ul style="list-style-type: none"> • občan (G2C), • podnikateľ (G2B)
6.3 Možnosti prístupu k službe:	<p>Pre používanie služby je nutné prihlásenie (autentifikácia) do webového sídla finančnej správy portálu CEP. Po autentifikácii je možné pracovať v prostredí portálu.</p> <p><u>Navigácia k službe:</u> Titulná stránka ➤ Obchodníci ➤ Prihlásenie ➤ Licencie</p> <p><u>URL adresa služby:</u> https://www.cep.financnasprava.sk/CEP/PORTW/CEP.UI.Web.WDO/Licencie/Vyhladat</p> <p>Služba je dostupná od 15.12.2014</p>
6.4 Odkaz na video príp. audio návod:	
6.5 Stručný popis a zoznam krokov vybavenia služby:	<p>Služba poskytne informácie súvisiace s vydanou licenciou, možnosť na vyhľadávanie a zobrazenie vydaných licencií pre používateľa portálu CEP. Služba poskytne tieto informácie držiteľovi licencie.</p> <p>Samotná vyhľadanie licencie prebieha nasledovne:</p> <p>Používateľ po prihlásení v hlavnom menu klikne na možnosť Licencie . Systém zobrazí používateľovi obrazovku pre zadanie vyhľadávacích kritérií pre vyhľadanie vydaných licencií. Pre odoslanie formulára pre vyhľadanie formulárov stlačí používateľ Vyhľadať. Po zvolení možnosti vyhľadať, systém skontroluje či boli všetky povinné polia vyplnené a formulár odošle. Systém vyhľadané výsledky zobrazí pod vyhľadávacím formulárom vo forme zoznamu.</p> <p>1. Vyhľadanie licencie</p>

Prehľad licencií

Vyhľadávacie údaje

Názov typu licencie	<input type="text"/>		
Stav licencie	platná		
Evidenčné číslo licencie	Licencia 1802_01		
Platnosť od	<input type="text"/>	Platnosť do	<input type="text"/>
Dátum vydania od	<input type="text"/>	Dátum vydania do	<input type="text"/>
Druh tovaru	<input type="text"/>	Výber druhu tovaru z číselníka	

Vyhľadať

Výsledky vyhľadávania

Evidenčné číslo licencie	Názov typu licencie	Stav	Subjekt	Dátum vydania	Platnosť do
Licencia 1802_01	Osvedčenie o registrácii / schválení vývozcu / dovozcu krmív z tretích krajín	platná	KRAPS, s.r.o	18.02.2015	-

Ak systém nenájde podľa zadaných parametrov žiadnu licenciu, systém zobrazí hlášku „Vyhľadávacím kritériám nezodpovedá žiadna licencia“.

Používateľ má možnosť vstupu do **detailu licencie** kliknutím na evidenčné číslo Licencie, kde mu systém zobrazí nové okno, ktoré obsahuje kompletný detail licencie s atribútmi.

2. Detail licencie

Licencia

Detail licencie

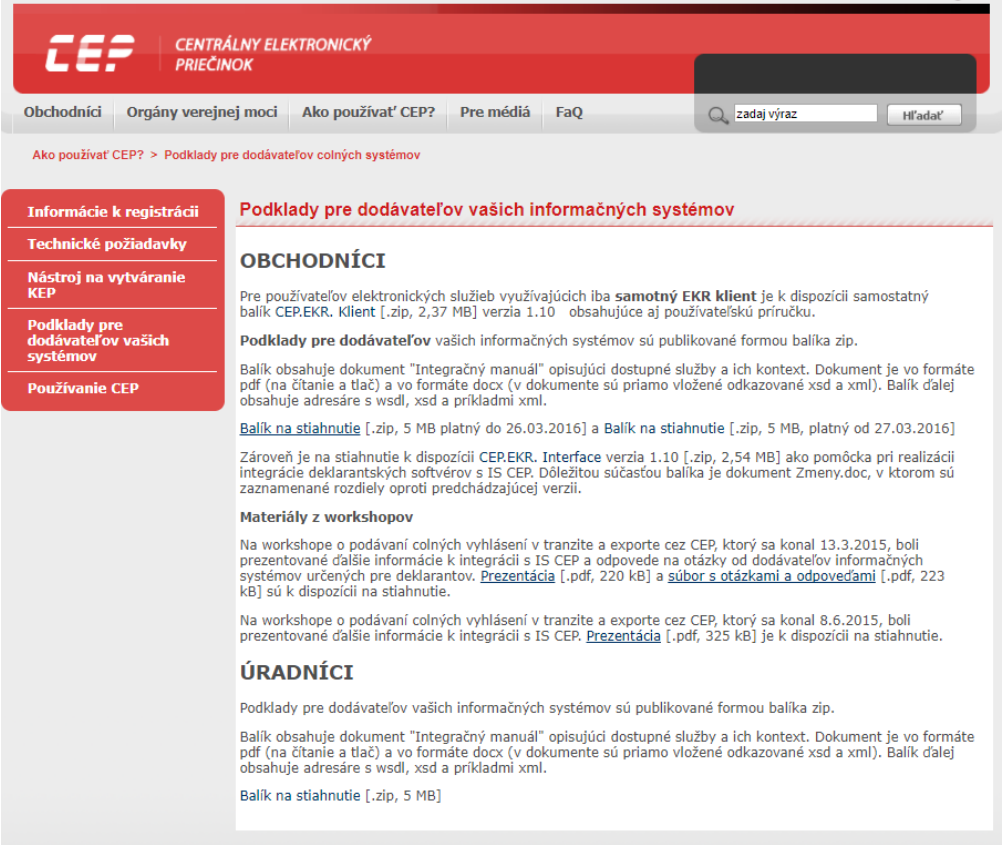
Vydavateľ licencie	OKVZ Odbor krmív a výživy zvierat		
Evidenčné číslo licencie	Licencia 1802_01	Názov typu licencie	Osvedčenie o registrácii / schválení vývozcu / dovozcu krmív z tretích krajín
Názov subjektu	KRAPS, s.r.o		
Dátum vydania licencie	18.02.2015		
Platnosť od	18.02.2015	Platnosť do	-
Povolený počet čerpaní		Zostávajúci počet čerpaní	
Stav licencie	platná		
Nomenklatúry	žiadne		
Rozhodnutie o vydaní licencie	Z180215-000004		
Žiadosť o vydanie licencie	P180215-000003		
Postúpená	nie		
Výpis	nie		

Späť

	<p>Bližšie informácie k detailom tejto služby obsahuje používateľská príručka pre WorkDesk obchodníka, kapitola 7.1.1. Vyhľadávanie licencií: http://www.cep.financnasprava.sk/cep/portw/cep.ui.cms/Portals/0/dokumenty/prirucky/NapovedaWDO.pdf</p>
<p>6.6 Súvisiace služby a nutné prílohy pre komplexné vybavenie služby:</p>	

6.10. Získavanie štatistických prehľadov o zahraničnoobchodných transakciách

6.1 Názov elektronickej služby:	Získavanie štatistických prehľadov o zahraničnoobchodných transakciách
6.2 Používatelia elektronickej služby:	<ul style="list-style-type: none"> • podnikateľ (G2B)
6.3 Možnosti prístupu k službe:	<p>Pre používanie služby nie je dostupné GUI (grafické rozhranie). Pre používanie služby je potrebná systémová integrácia.</p> <p><u>Navigácia k službe k získaniu informácií k integrácii:</u> Titulná stránka ➤ Registrácia ➤ Podklady pre dodávateľov colných systémov</p> <p><u>URL adresa služby k získaniu informácií k integrácii:</u> https://www.cep.financnasprava.sk/cep/portw/cep.ui.cms/sk-sk/akopou%C5%BE%C3%ADva%C5%A5cep/podkladypredod%C3%A1vate%C4%BEovcoln%C3%BDchsys%C3%A9mov.aspx</p> <p>Služba je dostupná od 15.12.2014</p>
6.4 Odkaz na video príp. audio návod:	
6.5 Stručný popis a zoznam krokov vybavenia služby:	<p>Služba umožní získať štatistické prehľady z údajovej základne informačného systému Centrálny elektronický priečinok, ktoré sa týkajú zahraničnoobchodných transakcií (ZOT).</p> <p>Výstupom tejto služby sú reporty, ktoré sa generujú na základe zadaných vstupných parametrov. Systém poskytuje reporty vo formáte html, xml, pdf, excel, csv, rtf. Požadovaný formát reportu si používateľ zadáva pri požiadavke na report.</p> <p>Služba je používateľom dostupná až po integrácii. Bližšie informácie o integrácii a používaní služby sú uvedené v dokumente „Integračný manuál IS podnikateľa a ES CEP“, ktorý je dostupný na stránke www.cep.financnasprava.sk v časti „Registrácia“ > „Podklady pre dodávateľov vašich informačných systémov“</p>

	 <p>The screenshot shows the website of the Central Electronic System (CEP). The header includes the CEP logo and the text 'CENTRÁLNY ELEKTRONICKÝ PRIEČINOK'. Navigation links include 'Obchodníci', 'Orgány verejnej moci', 'Ako používať CEP?', 'Pre médiá', and 'FaQ'. A search bar is present with the text 'zadaj výraz' and a 'Hľadať' button. The main content area is titled 'Podklady pre dodávateľov vašich informačných systémov' and is divided into two sections: 'OBCHODNÍCI' and 'ÚRADNÍCI'. The 'OBCHODNÍCI' section contains information about the 'samotný EKR klient' software, a manual, and various documents like 'Prezentácia' and 'súbor s otázkami a odpoveďami'. The 'ÚRADNÍCI' section contains information about a manual and a document for customs declarations.</p>
<p>6.6 Súvisiace služby a nutné prílohy pre komplexné vybavenie služby:</p>	

6.11. Registrovanie v informačnom systéme Centrálny elektronický priečinok

6.1 Názov elektronickej služby:	Registrovanie v informačnom systéme Centrálny elektronický priečinok
6.2 Používatelia elektronickej služby:	<ul style="list-style-type: none"> • občan (G2C), • podnikateľ (G2B)
6.3 Možnosti prístupu k službe:	<p>Predmetná služba je aj verejne dostupná, to znamená, že pre prístup k službe nie je potrebné autentifikovať sa na webovom sídle finančnej správy CEP.</p> <p><u>Navigácia k službe:</u> Titulná stránka</p> <ul style="list-style-type: none"> ➤ Registrácia (úvodná stránka - horná pravá časť a „Registrácia“, úvodná stránka - menu vľavo prvá položka „Registrácia“. Na konci informačného obsahu je text „Pre zaregistrovanie/zmenu údajov pokračujte na registračný formulár.“ s odkazom na registračný formulár) <p><u>URL adresa služby:</u> https://www.cep.financnasprava.sk/cep/portw/InfoDesk/infodesk/registracia</p> <p>Služba je dostupná od 15.12.2014</p>
6.4 Odkaz na video príp. audio návod:	
6.5 Stručný popis a zoznam krokov vybavenia služby:	<p>Služba slúži na registrácia subjektov v rámci elektronickej komunikácie v colnom konaní. V rámci colného konania je možné využívanie vybraných elektronických služieb, a to</p> <ul style="list-style-type: none"> - podávanie colných vyhlásení pri dovoze a vývoze a predbežných colných vyhlásení pri dovoze a vývoze tovaru, - podávanie colných vyhlásení do colného režimu tranzit, správa záruky pre colný režim tranzit a ukončovanie colného režimu tranzit (ďalej len „Tranzit“). <p>Registrovať pre elektronicnú komunikáciu sa môžu právnické aj fyzické osoby, pre ktoré platí</p> <ul style="list-style-type: none"> - Registrácia pre právnické osoby – hospodárske subjekty <ul style="list-style-type: none"> ○ Okrem základných údajov požadovaných pri registrácii je nutné uviesť číslo EORI. Ak hospodársky subjekt ešte nebol registrovaný, teda nemá pridelené číslo EORI, je potrebné sa zaregistrovať v zmysle postupov publikovaných na PFS https://www.financnasprava.sk/sk/podnikatelia/clo-obchodny-tovar/EORI - Registrácia pre fyzické osoby – nepodnikateľ <ul style="list-style-type: none"> ○ Okrem základných údajov požadovaných pri registrácii je nutné uviesť rodné číslo fyzickej osoby (nevyžaduje sa číslo EORI). <p>Registráciu fyzickej osoby nepodnikateľa do CRegu (centrálneho registra pre colné systémy), ktorá je povinná pre podávanie vyššie uvedených colných vyhlásení, zabezpečí registrátor pre CEP na základe prijatej žiadosti o registráciu do IS CEP.</p> <p>V prípade, že fyzická osoba – nepodnikateľ bude v colnom konaní zastupovaná, napr. pri podávaní colného vyhlásenia využije služby kuriéra alebo služby špedičnej spoločnosti (ďalej len „zástupca“), registráciu do CRegu buď zabezpečuje zástupca (na základe splnomocnenia fyzickej osoby) alebo si fyzická osoba zabezpečuje sama v zmysle postupov publikovaných na PFS -</p>

https://www.financnasprava.sk/sk/podnikatelia/clo-obchodny-tovar/EORI#fon_szso

v časti

„Fyzické osoby – nepodnikatelia (slovenské a zahraničné súkromné osoby).
V tomto prípade fyzická osoba – nepodnikateľ registráciu do CEP nevykonáva.

Samotná registrácia prebieha nasledovne:

1. Verejná časť portálu – linky na informácie o registrácii

utorok 13. februára 2018

Titulná stránka Registrácia RSS Kontakt

CEP CENTRÁLNY ELEKTRONICKÝ PRIEČINOK

Obchodníci Orgány verejnej moci Ako používať CEP? Pre médiá FaQ

zadaj výraz Hľadať

Titulná stránka

Registrácia

Podanie colného vyhlásenia pri dovoze

Aktuality

Colné informácie

Kontakty

Dôležité oznamy

Po kliku na niektorú z liniek (úvodná stránka - horná pravá časť a „Registrácia“, alebo úvodná stránka - menu vľavo prvá položka „Registrácia“) sa zobrazia informácie k registrácii. Na konci informačného obsahu je text „Pre zaregistrovanie/zmenu údajov pokračujte na registračný formulár.“ s odkazom na registračný formulár.

Obchodníci Orgány verejnej moci Ako používať CEP? Pre médiá FaQ

zadaj výraz Hľadať

Ako používať CEP? > Informácie k registrácii

Informácie k registrácii

Technické požiadavky

Nástroj na vytváranie ZEP

Podklady pre dodávateľov vašich systémov

Používanie CEP

Informácie k registrácii

Registrácia v CEP

Predpokladom pre správnu elektronickú komunikáciu a registráciu subjektov je potrebné spĺňať **technické požiadavky** [nové okno] na elektronickú komunikáciu s CEP.

Na prístup do autorizovanej zóny CEP (Workdesk obchodníka, Workdesk úradníka) je nutný používateľský účet.

Obchodníci (právnické osoby a fyzické osoby podnikatelia) alebo fyzické osoby – nepodnikatelia žiadajú o zriadenie používateľského účtu pre subjekt a osoby poverené na komunikáciu prostredníctvom CEP zaslaním vyplneného elektronického formulára, ktorý je podpísaný (kvalifikovaným elektronickým podpisom - KEP) štatutárnym zástupcom alebo osobou splnomocnenou na podávanie žiadostí v mene subjektu alebo fyzickou osobou konajúcou vo vlastnom mene.

Pri registrácii je potrebné pre splnomocnenú osobu vyplniť **Identifikátor osoby z kvalifikovaného certifikátu**. Ako zistiť tento údaj je uvedené v samostatnom **dokumente** [pdf; 1 MB; nové okno].

Ak registrácia v CEP resp. zmena alebo doplnenie už registrovaných údajov je realizovaná v zastúpení, t.j. osobou splnomocnenou na podávanie žiadostí v mene obchodníka alebo fyzickej osoby – nepodnikateľa, je potrebné registrátorovi predložiť originál písomného plnomocnenstva alebo jeho úradne osvedčenú kópiu na adresu:

Finančné riaditeľstvo SR,
Sekcia informatiky,

- registrácie novej poverenej osoby na zastupovanie pre elektronickú komunikáciu v mene subjektu,
- zrušenie poverenej osoby na zastupovanie pre elektronickú komunikáciu v mene subjektu zmeny priezviska alebo adresy trvalého bydliska poverenej osoby na zastupovanie pre elektronickú komunikáciu v mene subjektu,
- zmeny ID KEP,
- zmeny registračných údajov pre fyzické osoby - nepodnikateľov,
- pridelenia prihlasovacieho mena a hesla.

Pričom pri vyplňaní formulára:

- v časti **A. Subjekt** - uveďte aktuálne údaje subjektu,
- v časti **C. Osoby oprávnené konať v mene subjektu** - uveďte aktuálne údaje poverenej osoby pre elektronickú komunikáciu v mene subjektu,
- v časti **C. Osoby oprávnené konať v mene subjektu** - v poli **Rozsah oprávnení a obmedzení** uveďte úkon, ktorý má byť vykonaný pre subjekt alebo danú poverenú osobu (napr. zmena v registračných údajoch subjektu - zmena názvu subjektu, adresy, právnej formy; zrušenie poverenej osoby s platnosťou do; zmena údajov oprávnenej osoby; zmena ID ZEP oprávnenej osoby; a pod.)

Pre zaregistrovanie/zmenu údajov pokračujte na **registračný formulár.**



Aktualizované: 30.06.2017

Vytvorené: 09.06.2017

Po kliku na text „registračný formulár“ s odkazom sa používateľovi zobrazí registračný formulár.

2. Zobrazenie registračného formulára

Identifikátor - Verzia -

Názov

REGISTRAČNÝ FORMULÁR

A. SUBJEKT

Druh subjektu -

Obchodné meno

Právna forma

Dátum vzniku

Dátum zániku

Titul uvádzaný pred menom Titul uvádzaný za menom

Meno Priezvisko

Identifikačné informácie

IČO

DIČ

IČ DPH

Dátum narodenia

Rodné číslo

Colné registračné číslo

Osobitné identifikačné číslo

Identifikátor hospodárskeho subjektu

EORI

Platnosť EORI

Sídlo subjektu

Ulica - Číslo -

Obec - PSČ -

Štát -

Korešpondenčná adresa

3. Vyplnenie a uloženie registračného formulára

	<div data-bbox="368 197 1377 555"> <p>Oprávnenie konať v mene subjektu</p> <p>Právny titul konania • Štatutárny orgán</p> <p>Rozsah oprávnenia konať v mene subjektu •</p> <p><input checked="" type="radio"/> Všeobecné (oprávnenie na všetky právne úkony bez obmedzení)</p> <p><input type="radio"/> Špeciálne</p> <p>Rozsah oprávnení a obmedzení</p> <div style="border: 1px solid gray; height: 20px; width: 100%;"></div> <p>Platnosť splnomocnenia od • <input type="text" value="18.02.2015"/> Platnosť splnomocnenia do <input type="text"/></p> <p><input type="button" value="Pridať"/></p> </div> <div data-bbox="368 568 1377 846"> <p>1. Používateľ informačného systému Centrálny elektronický priečinok (ďalej len „IS CEP“), ktorý je fyzickou osobou, súhlasí so spracúvaním svojich osobných údajov v IS CEP podľa zákona č. 122/2013 Z. z. o ochrane osobných údajov a o zmene a doplnení niektorých zákonov v znení zákona č. 84/2014 Z. z. orgánmi verejnej moci v zmysle zákona č. 214/2014 Z. z. o správe, prevádzke a používaní informačného systému Centrálny elektronický priečinok pri dovoze, vývoze a tranzite tovaru a o doplnení zákona č. 305/2013 Z. z. o elektronickej podobe výkonu pôsobnosti orgánov verejnej moci a o zmene a doplnení niektorých zákonov (zákon o e-Governmente).</p> <p>2. Používateľ IS CEP je povinný dodržiavať pravidlá týkajúce sa technických podmienok a spôsobu použitia služieb IS CEP zverejnené na webovom sídle IS CEP.</p> <p>3. Používateľ IS CEP je povinný mať pri elektronickej komunikácii prostredníctvom IS CEP aktivovanú elektronickú schránku a možnosť prístupu a disponovania s ňou podľa zákona č. 305/2013 Z. z. o elektronickej podobe výkonu pôsobnosti orgánov verejnej moci a o zmene a doplnení niektorých zákonov (zákon o e-Governmente) v znení zákona č. 214/2014 Z. z.</p> </div> <div data-bbox="368 853 810 884"> <p><input type="button" value="Uložiť"/> <input type="button" value="Zrušiť"/> <input type="button" value="Uložiť dáta do súboru"/> <input type="button" value="Načítať dáta zo súboru"/></p> </div>
6.6 Súvisiace služby a nutné prílohy pre komplexné vybavenie služby:	<p>4. Odoslanie registračného formulára</p> <p>Výsledok registrácie</p> <p>Registrácia bola úspešne odoslaná.</p>

6.12. Hodnotenie spokojnosti používateľov s informačným systémom Centrálny elektronický priečinok

6.1 Názov elektronickej služby:	Hodnotenie spokojnosti používateľov s informačným systémom Centrálny elektronický priečinok
6.2 Používatelia elektronickej služby:	<ul style="list-style-type: none"> • občan (G2C), • podnikateľ (G2B)
6.3 Možnosti prístupu k službe:	<p>Pre používanie služby je nutné prihlásenie (autentifikácia) do webového sídla finančnej správy portálu CEP. Po autentifikácii je možné pracovať v prostredí portálu.</p> <p><u>Navigácia k službe:</u> Titulná stránka</p> <ul style="list-style-type: none"> ➤ Obchodníci <ul style="list-style-type: none"> ➤ Prihlásenie <ul style="list-style-type: none"> ➤ Prieskum spokojnosti <p><u>URL adresa služby:</u> https://www.cep.financnasprava.sk/CEP/PORTW/CEP.UI.Web.WDO/WDO/PrieskumSpokojnosti</p> <p>Služba je dostupná od 15.12.2014</p>
6.4 Odkaz na video príp. audio návod:	
6.5 Stručný popis a zoznam krokov vybavenia služby:	<p>Služba poskytuje možnosť pre podanie hodnotenia spokojnosti obchodníka s elektronickými službami IS CEP a to formou vyplnenia dotazníka prieskumu spokojnosti pre prihlásených používateľov portálu CEP.</p> <p>Samotné hodnotenie prebieha nasledovne:</p> <p>Používateľ v hlavnom menu klikne na možnosť Prieskum spokojnosti PRIESKUM SPOKOJNOSTI. Systém používateľovi zobrazí novú obrazovku so pre vyplnenie prieskumu spokojnosti.</p> <p>1. Vyplnenie hodnotenia spokojnosti</p>

Prieskum spokojnosti s portálom CEP

Otázky

1. Máte skúsenosť s iným colníckym portálom?

Áno Nie

2. Chcete nám niečo povedať?

Odpoveď:

3. Ako hodnotíte portál po funkčnej stránke?

1 2 3 4 5

4. Ako hodnotíte grafickú stránku portálu?

1 2 3 4 5

Odoslať

Po vyplnení prieskumu môže používateľ formulár odoslať na spracovanie pomocou tlačidla **Odoslať**. Po úspešnom odoslaní sa zobrazí hláška **Údaje boli úspešne odoslané**.

2. Odoslanie hodnotenia

Prieskum spokojnosti s portálom CEP

Otázky

1. Máte skúsenosť s iným colníckym portálom?

Áno Nie

2. Chcete nám niečo povedať?

Odpoveď:

3. Ako hodnotíte portál po funkčnej stránke?

1 2 3 4 5

4. Ako hodnotíte grafickú stránku portálu?

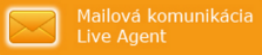

1 2 3 4 5

Údaje boli úspešne odoslané.

Blížšie informácie k detailom tejto služby obsahuje používateľská príručka pre WorkDesk

	obchodníka, kapitola 9. Prieskum spokojnosti: http://www.cep.financnasprava.sk/cep/portw/cep.ui.cms/Portals/0/dokumenty/prirucky/NapovedaWDO.pdf
6.6 Súvisiace služby a nutné prílohy pre komplexné vybavenie služby:	

7. Kontaktujte nás

Kontaktujte nás	<p>http://www.cep.financnasprava.sk/cep/portw/cep.ui.cms/Kontakty.aspx</p> <p>Call centrum: +421 (48) 4317 222</p> <p>Sídlo Finančného riaditeľstva SR Finančné riaditeľstvo SR Lazovná č. 63 974 01 Banská Bystrica IČO: 42499500</p> <p>Banská Bystrica - tel.: +421 (48) 4393111; Bratislava - tel.: +421 (2) 48273111, 112, 115 fax: +421 (2) 43421879</p> <p>Ostatné Kontakty na organizačné útvary Finančného riaditeľstva SR sú dostupné na webovej adrese: https://www.financnasprava.sk/sk/kontakt/financne-riaditelstvo-sr</p> <p>Ako komunikovať s finančnou správou V pravom hornom rohu úvodnej stránky sa nachádza ikona, kde po kliknutí sa zobrazia informácie o možných komunikačných kanáloch (telefonicky, mailom, online chat, kontaktný formulár) s finančnou správou. Uvedené sú aj kontakty nahlasovanie sťažnosti, podnety týkajúce sa trestnej činnosti. https://www.financnasprava.sk/sk/ako-s-nami-komunikovat</p> <p>Ďalšie možnosti komunikácie</p> <p>Kontakty na úrady Kontaktné informácie pre jednotlivé colné a daňové úrady a ich pobočky sú uvedené na adrese: https://www.financnasprava.sk/sk/kontakt/kontakty-na-urady. Na stránke sa zobrazujú údaje o adresách, e-mailovej adrese a telefonických kontaktoch, úradné hodiny pre príslušný úrad a prípadne pre podateľňu úradu.</p> <p>Elektronicky mailom</p> <p> Mailová komunikácia je zabezpečovaná prostredníctvom aplikácie Live Agent, kde je umožnené vybrať konkrétnu tému dopytu (napr.: Technická podpora, DPH, Daň z príjmov FO, atď.).</p> <p>Online chat</p> <p> Online komunikácia je zabezpečovaná prostredníctvom aplikácie Live Chat.</p> <p>Opýtajte sa finančnej správy Komunikácia prebieha prostredníctvom Kontaktného formulára, na adrese: https://www.financnasprava.sk/sk/opytajte-sa-financnej-spravy</p>
-----------------	--